

**Haushaltssatzung  
und  
Haushaltsplan  
2024**



**Gemeinde Faulbach**



## Inhaltsverzeichnis

<b>Haushaltssatzung der Gemeinde Faulbach 2024</b>	<b>Seite</b>
Haushaltssatzung der Gemeinde Faulbach	1
Haushaltssatzung 2024	5
Vorbericht	7
Verpflichtungsermächtigungen	15
Stellenplan	23
Stand der Schulden	29
Pro-Kopf-Verschuldung	33
Stand der Rücklagen	35
Beurteilung dauernde Leistungsfähigkeit	39
Haushaltsplan 2023	43
Verwaltungshaushalt	49
Vermögenshaushalt	107
Zusammenfassung Einnahmen/Ausgaben/VE	151
Haushaltsquerschnitt	155
Gruppierungsübersicht	167
Diagramm Gruppierungsübersicht	179
Finanzplan	183
Investitionsprogramm für die Jahre 2024 bis 2027	191
Investitionsprogramm Liste	197



# Haushaltssatzung und Haushaltsplan Gemeinde Faulbach Haushaltsjahr 2024

---

<b>1. Einwohnerzahl:</b>	Nach der Fortschreibung am 30.06.2023	<b>2.577 Einw.</b>
	Nach der letzten Volkszählung vom 09.05.2011	<b>2.666 Einw.</b>
<b>2. Gesamtfläche der Gemeindeflur:</b>		<b>10,98 km<sup>2</sup></b>
<b>3. Steuersätze</b> (Hebesätze) des Vorjahres 2023		
	Grundsteuer A (land- u. forstw.- Betriebe)	<b>380 v.H.</b>
	Grundsteuer B (sonstige Grundstücke)	<b>360 v.H.</b>
	Gewerbsteuer	<b>360 v.H.</b>
<b>4. Länge der zu unterhaltenden Gemeindestraße nach dem Straßenbestandsverzeichnis</b>		
	Stand 01.01.2021	<b>19,54 km</b>
	davon sind ausgebaut	<b>19,54 km</b>



# Haushaltssatzung

## der Gemeinde FAULBACH

### Landkreis Miltenberg

## für das Haushaltsjahr 2024

Auf Grund des Art. 63 ff. der Gemeindeordnung erlässt die Gemeinde Faulbach folgende Haushaltssatzung

### § 1

Der als Anlage beigefügte Haushaltsplan für das Haushaltsjahr 2024 wird hiermit festgesetzt; er schließt

#### im Verwaltungshaushalt

in den **Einnahmen** und **Ausgaben** mit **7.939.000 €**

und

#### im Vermögenshaushalt

in den **Einnahmen** und **Ausgaben** mit **8.615.000 €** ab.

### § 2

Kreditaufnahmen für Investitionen und Investitionsförderungsmaßnahmen sind nicht vorgesehen.

### § 3

Der Gesamtbetrag der Verpflichtungsermächtigungen im Vermögenshaushalt

wird festgesetzt auf **4.954.000 €.**

### § 4

Die Steuersätze (Hebesätze) für nachstehende Gemeindesteuern werden wie folgt festgesetzt:

#### 1. Grundsteuer

a) für die land- und forstwirtschaftlichen Betriebe (A) **380 v.H.**

b) für die Grundstücke (B) **360 v.H.**

#### 2. Gewerbesteuer

**340 v.H.**

### § 5

Der Höchstbetrag der Kassenkredite zur rechtzeitigen Leistung

von Ausgaben nach dem Haushaltsplan wird auf

**1.200.000 €.**

festgesetzt.

### § 6

Weitere Festsetzungen werden nicht vorgenommen.

### § 7

Diese Haushaltssatzung tritt mit dem **01. Januar 2024** in Kraft.

Faulbach, den \_\_\_\_\_

\_\_\_\_\_  
Wolfgang Hörnig, 1. Bürgermeister





# VORBERICHT

## zum Haushaltsplan 2024

Der Haushaltsplan 2024 schließt mit einem **Gesamtvolumen** in Höhe von **16.554.000 €** ab. Hiervon entfallen **7.939.000 €** auf den **Verwaltungshaushalt** und **8.615.000 €** auf den **Vermögenshaushalt**.

Die Jahresrechnung des Haushaltsjahres 2023 ergab einen Sollüberschuss von **5.023.535,65 €**. Nach Erhöhung der Mindestrücklage um 3.000,00 € stehen 5.020.000 € als Entnahme aus der Allgem. Rücklage zur Finanzierung der Ausgaben des Vermögenshaushalts zur Verfügung.

### Verwaltungshaushalt

Der **Einzelplan 0** (Allgemeine Verwaltung) schließt negativ, mit dem Ergebnis von 821.000 €. Dies ist eine Kostensteigerung gegenüber dem Vorjahr von 77.000 €. Hauptbestandteil des Einzelplan 0 sind die Personalausgaben der gesamten Verwaltung. Eine Stelle wurde in Altersteilzeit umgewandelt und zusätzlich hierfür eine neue Arbeitskraft eingestellt.

Mit einem Ergebnis von minus 88.000 € schließt der **Einzelplan 1** (Öffentliche Sicherheit und Ordnung) ab. Gegenüber dem Haushaltsjahr 2023 bedeutet dieses Ergebnis eine Differenz von minus 17.000 €.

Der gesamte **Einzelplan 2** (Schulen) setzt sich zusammen aus der Schulverbandsumlage und der Schülerunfallversicherung. Hier wird ein Ergebnis von minus 410.000 € veranschlagt. Aufgrund des Ergebnisses von 2023 werden hier 43.000 € weniger Ausgaben eingeplant.

Das Ergebnis des **Einzelplanes 3** (Kulturpflege) liegt bei minus 45.000 € (Vorjahr minus 68.000 €). Im Vorjahr wurde die Förderung für die Allianz Südspessart nicht berücksichtigt.

Im Bereich des **Einzelplanes 4** (Soz. Sicherung) war im Haushaltsplan 2023 bereits ein hohes Minus in Höhe von 521.000 € eingeplant. Für das Jahr 2024 ist mit einem noch höheren Minus von 563.000 € zu rechnen. Das Ergebnis hängt mit dem hohen Personalkostenzuschuss für die Kindertagesstätte zusammen. Neben dem eigentlichen Kindergartenzuschuss wird wiederum mit zusätzlichen Kosten von 250.000 € gerechnet. Anzumerken ist, dass hier reine Planzahlen festgesetzt werden. Im Bereich des Kindergartens muss gehandelt werden. Die Entscheidung, inwieweit die Gemeinde Faulbach ohne Bedingungen das Defizit des Kindergartens trägt, liegt im Gemeinderat.

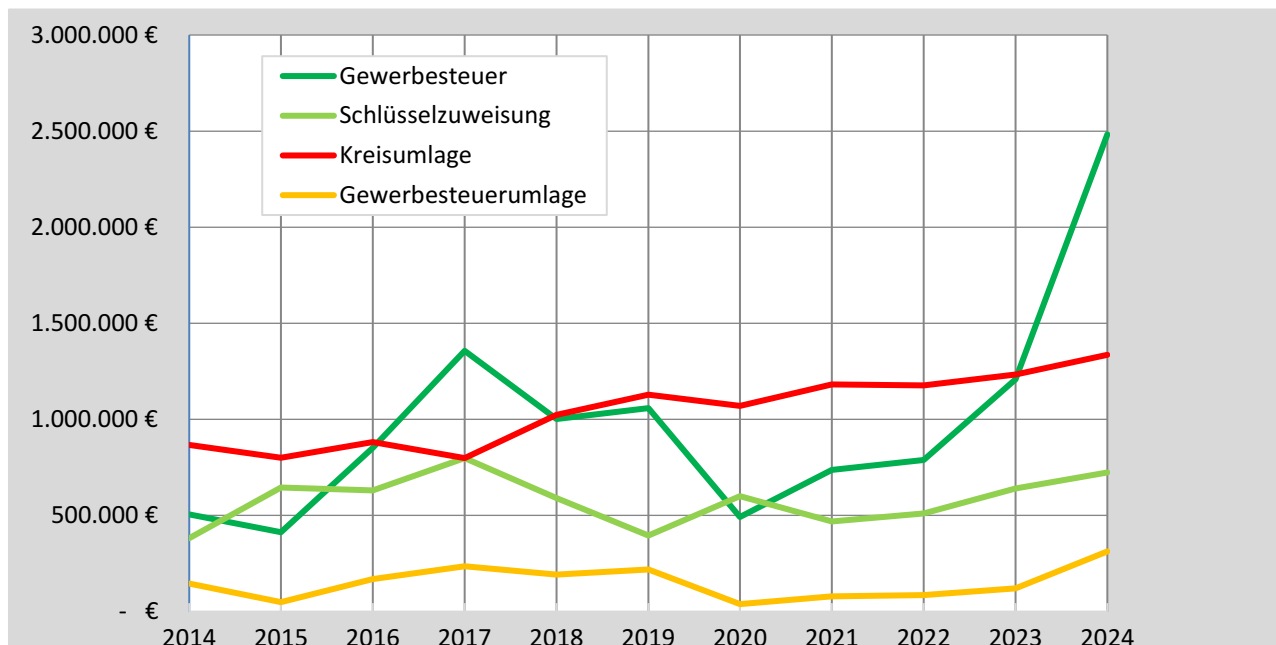
Der **Einzelplan 5** (Gesundheit, Sport, Turnhalle) schließt mit dem gleichen Ergebnis wie im Vorjahr von minus 35.000 € ab. Nachdem im Jahr 2024 die Halle wieder öfter vermietet werden kann, bleibt abzuwarten, wie sich die Einnahmen aus der Vermietung der Turn- und Festhalle entwickeln.

Im **Einzelplan 6** (Bau- und Wohnungswesen, Verkehr) wird mit einem Ergebnis von minus 275.000 € gerechnet. Das Minus des Einzelplan 6 ist um 48.000 € höher als im Vorjahr. Der Lohnanstieg der Gemeindearbeiter beträgt 16.000 €. Die Kosten für den Straßenunterhalt werden gegenüber dem Vorjahr um 25.000 € auf insgesamt 35.000 € erhöht.

Im Bereich des **Einzelplanes 7** (Öffentliche Einrichtungen, Wirtschaftsförderung) erzielt die Gemeinde Faulbach ein Ergebnis von minus 254.000 €. Das Ergebnis 2024 ist insgesamt 7.000 € besser als im Haushaltsplan 2023, obwohl 17.000 € weniger Einnahmen erzielt werden. Auf der anderen Seite ist davon auszugehen, dass sich die Ausgaben um 24.000 € reduzieren. Im Bereich Bestattungswesen (GR. 7500) werden allein 16.000 € weniger Ausgaben eingeplant.

Der **Einzelplan 8** (Wirtsch. Unternehmen, Allgem. Grund- und Sondervermögen) schließt im Gegensatz zum Vorjahr mit einem negativen Ergebnis von 126.000 € ab. Das Vorjahresergebnis betrug plus 54.000 €. Im Bereich der Wasserversorgung (GL 8150) beträgt das Ergebnis minus 167.000 €. Darin ist auch ein großer Anteil aus der Mehrwertsteuer für Ausgaben im Vermögenshaushalt (134.000 €) enthalten. Die Gegenrechnung erfolgt im HHJ 2025. Allerdings wirkt sich ein negatives Ergebnis im Wasserbereich maßgebend auf die Kalkulation der Wassergebühr aus.

**Einzelplan 9:** Die Einnahmen der Grundsteuer A halten sich konstant bei 4.000 €. Die Einnahmen aus der Grundsteuer B betragen 281.000 €. Nachdem durch die Grundsteuerreform ab dem 01.01.2025 neue Messbeträge vom Finanzamt festgesetzt werden, müssen noch im Jahr 2024 durch eine Hebesatzsatzung die Hebesätze im Gemeinderat neu beschlossen werden. Der Haushaltsansatz der Gewerbesteuereinnahmen liegt bei 2.483.000 €. Im Vorjahr wurde an dieser Stelle von einem Rekordergebnis von 1.209.000 € berichtet. Dieses Rekordergebnis kann im Haushaltsjahr 2024 verdoppelt werden. Im Jahr 2024 wird der Hebesatz von 360 auf 340 v.H. reduziert. Es bleibt anzumerken, dass wir am Beginn des Haushaltsjahres stehen. Obwohl die aktuelle Sollstellung den Haushaltsansatz widerspiegelt, kann sich gerade im doch sehr schwankenden Konjunkturverlauf die Situation drastisch ändern. Die Einnahmen aus der Beteiligung an Einkommensteuer sind mit 1.843.000 € eingeplant. Bei der Umsatzsteuerbeteiligung beträgt der Ansatz 199.000 €. Die Schlüsselzuweisung steigt auf 724.000 €. Das sind 84.000 € mehr als im Vorjahr. Den Einnahmen im Steuerbereich stehen die Ausgaben für die Gewerbesteuerumlage und der Kreisumlage gegenüber. Die Kreisumlage liegt nun bei einem Hebesatz des Landratsamtes Miltenberg von 43 v.H. bei 1.336.000 €.

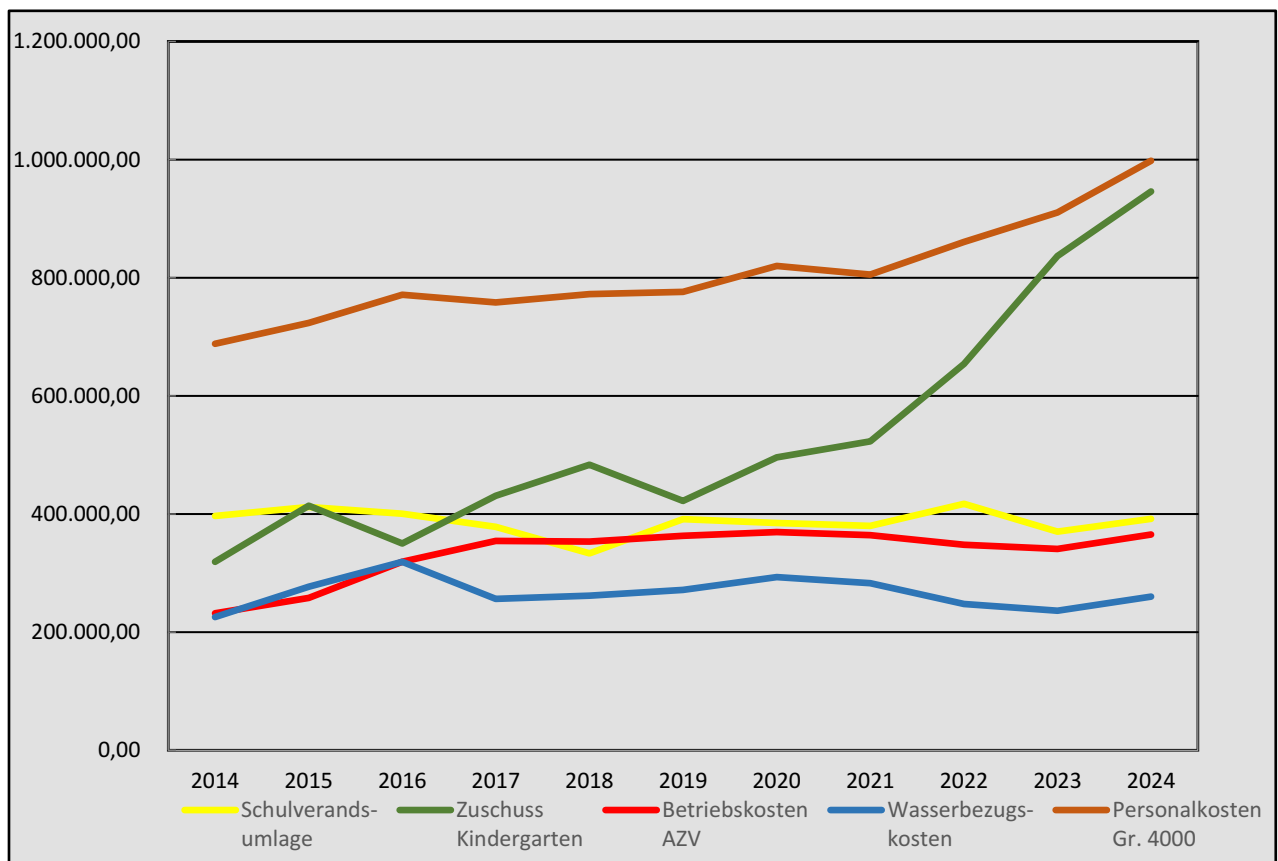


**Der Verwaltungshaushalt schließt in den Einnahmen und Ausgaben mit einer Summe von 7.939.000 € ab. Die Zuführung zum Vermögenshaushalt beträgt 1.851.000 €.  
(Haushaltsjahr 2023 = 906.000 €)**

Die wichtigsten Zahlen des Verwaltungshaushaltes 2024 sind:

<b>Verwaltungshaushalt Einnahmen</b>	<b>Ansatz 2024 €</b>	<b>Ansatz 2023 €</b>	<b>Ergebnis 2022 €</b>
Betriebskostenförderung Kindergarten	429.000	375.000	377.826,61
Abwassergebühren	431.000	452.000	438.471,17
Konzessionsabgabe E.ON	58.000	53.000	62.130,73
Photovoltaikanlagen	36.000	40.000	37.668,69
Wassergeld	342.000	367.000	334.196,71
Holzverkauf	75.000	78.000	20.221,41
Grundsteuer –B-	281.000	280.000	280.441,22
Gewerbsteuer	2.483.000	1.209.000	778.545,82
Einkommensteuerbeteiligung	1.843.000	1.730.000	1.650.865,00
Schlüsselzuweisung	724.000	640.000	510.980,00
<b>Verwaltungshaushalt Ausgaben</b>	<b>Ansatz 2024 €</b>	<b>Ansatz 2023 €</b>	<b>Ergebnis 2022 €</b>
Personalkosten	998.000	923.000	860.848,19
Schulverbandsumlage	392.000	438.000	417.210,62
Zuschuss Kindergarten	946.000	852.000	654.203,03
Betriebskosten AZV	365.000	365.000	347.947,73
Wasserbezugskosten	260.000	255.000	247.447,20
Gewerbsteuerumlage	313.000	121.000	86.255,00
Kreisumlage	1.336.000	1.234.000	1.177.116,00

Entwicklung der Hauptausgaben der letzten zehn Jahre:



## Vermögenshaushalt

Das Ergebnis des **Einzelplans 0** (Allgem. Verwaltung) beträgt minus 178.000 €. Die Kosten für den Erwerb der neuen Telefonanlage und EDV-Ausstattung betragen ca. 12.000 €. Im Haushaltsjahr 2024 ist der Beginn der Rathaussanierung Breitenbrunn vorgesehen. Hier werden 15.000 € Planungskosten und 150.000 € für Hochbaumaßnahmen bereitgestellt. Die weiteren Baukosten sowie auch die Zuschüsse werden in den Jahren 2025 und 2026 erwartet.

Die größten Ausgaben im **Einzelplan 1** (Öffentliche Sicherheit und Ordnung) sind für die Anschaffung des Hilfeleistungslöschgruppenfahrzeug HLF20 für die Feuerwehr Faulbach vorgesehen. Nach derzeitigem Informationsstand wird das Fahrzeug im Dezember 2024 ausgeliefert. Im Jahr 2024 fallen noch die Kosten für den feuerwehrtechnischen Auf- und Ausbau der Fa. Schlingmann in Höhe von 340.000 € an. Der Zuschuss für das HLF beträgt 125.000 €. Für die jährliche Bedarfsmeldung der Feuerwehren werden 20.000 € zur Verfügung gestellt. Die Gerätehäuser in Faulbach und Breitenbrunn sind nicht mit einer modernen, für den Notfall ausgelegten Schließanlage ausgestattet. Die Kosten für die Erneuerung werden 10.000 € betragen. Ebenfalls sollten die Tore des Gerätehauses Breitenbrunn für 18.000 € erneuert werden. Die Fa. Renninger Brandschutz ist mit der Aktualisierung des Feuerwehrbedarfsplans beauftragt (5.000 €). Das Ergebnis wird in Kürze erwartet. Der neue Feuerwehrbedarfsplan ist Grundlage für weitere Investitionen im Bereich Brandschutz. So ist Sanierung des Gerätehauses Faulbach in Höhe von 50.000 €, verbunden mit einer Stellplatzerweiterung abhängig von den Ausführungen im Feuerwehrbedarfsplan. Für die Umrüstung auf digitale Sirenensteuerung werden 40.000 € veranschlagt. Die Aufsummierung des Einzelplans 1 beträgt minus 363.000 €.

Im **Einzelplan 2** ist eine Investitionsumlage an den Schulverband in Höhe von 17.000 € vorgesehen.

**Einzelplan 3:** Für die Gestaltung des Dorfplatzes Faulbach werden in diesem Haushaltsjahr einschließlich der Planungskosten 591.000 € zur Verfügung gestellt. Hierfür sollen wir einen Zuschuss vom Amt für ländliche Entwicklung in Höhe von 260.000 € erhalten. Weitere 5.000 € Zuschuss erhält die Gemeinde Faulbach für das Projekt „Steinsäge“. Hier fallen für die Voruntersuchung und Notsicherung Kosten in Höhe von 26.000 € an. Für weitere Baumaßnahmen im Bereich Kulturpflege sind 10.000 € im Haushalt bereitgestellt. Das Ergebnis des Einzelplans 3 beträgt minus 622.000 €.

**Einzelplan 4:** Das Minus im Einzelplan 4 beträgt im aktuellen Haushaltsjahr minus 2.390.000 €. Neben den Ausgaben für die Seniorenwohnanlage 287.000 € und für die Kinderspielplätze 31.000 € ist der Hauptbestandteil des Einzelplanes 4 der Neubau einer Kindertagesstätte. Hier wurden im Finanzplan einschließlich des Grunderwerbs insgesamt 6.332.000 € Ausgaben eingeplant. Der Gesamtzuschuss in Höhe von 1.834.000 € wurde auf die Haushaltsjahre 2025 und 2026 nach Baufortschritt aufgeteilt.

	2024	2025	2026
1.4640.3610 Zuschuss v. Land	0 €	733.000 €	1.101.000 €
1.4640.9420 KITA Grunderwerb	-40.000 €	0 €	0 €
1.4640.9400 KITA Neubau	-1.700.000 €	-1.600.000 €	-1.975.000 €
1.4640.9420 KITA Nebenkosten	-312.000 €	-340.000 €	-365.000 €

Bei der Erstellung des Haushaltsplanes 2024 liegt der Finanzverwaltung keine aktuelle Kostenschätzung vor. Hier können werden sich im Verlauf der Finanzplanjahre noch Änderungen ergeben.

Im Bereich des **Einzelplans 5** wurde eine neue Haushaltsstelle für die Förderung des Sports angelegt. Der Sportverein Faulbach erhält eine Förderung zum Bau ihres Soccer-Courts in Höhe von 10.000 €. Für die Sanierungsarbeiten in der Kulturhalle Faulbach werden in diesem Haushaltsjahr Kosten von voraussichtlich 30.000 € entstehen. Weitere Sanierungsmaßnahmen sind in diesem Jahr aufgrund der Haushaltssituation nicht vorgesehen.

**Einzelplan 6:** Gemäß dem Förderprogramm zur Innenentwicklung wird in diesem Haushaltsjahr bei der Ausgabe-HHST 1.6100.9880 ein Ansatz in Höhe von 20.000 € für die Zuschüsse der Gemeinde gebildet. Weitere Ausgaben im Bereich der Gliederung 6100 sind für Bebauungspläne in Faulbach und Breitenbrunn in Höhe von 20.000 € vorgesehen.

Unter der Einnahme-HHST 1.6300.3400 sind 796.000 € eingeplant. Hierbei handelt es sich um die Kostenanteile der Wasser- und Kanalleitungen am Fahrbahnbelag, die beim Ausbau der Hauptstraße entstanden sind. Diese Kostenanteile wären rein vermögentechnisch bei den Kosten für den Straßenbau 1.6300.9500 abzusetzen. Da davon auszugehen ist, dass die Umbuchungsbeträge höher sind als die tatsächlichen Ausgaben bei der Buchungsstelle und negative Rechnungsergebnisse bei den Haushaltsstellen nicht möglich sind, müssen diese Beträge unter der Einnahme-Haushaltsstelle verbucht werden.

Für den Grunderwerb Gewerbegebiet und der Restflächen für die Hauptstraße sind insgesamt 35.000 € eingeplant.

Für den Gemeindebauhof werden in diesem Jahr insgesamt 280.000 € für den Erwerb von beweglichen Sachen im Haushalt zur Verfügung gestellt. Gerade der Fuhrpark muss erneuert werden. Wie und Was angeschafft wird, muss noch im Gemeinderat beraten werden. Für Hochbaumaßnahmen sind 15.000 € vorgesehen.

Nebenkosten für den Straßenbau entstehen für den Rest Ausbau Hauptstraße BA III 42.000 €, für die Planung des Mühlwegs 47.0000 € und für die Planung der Straßensanierung Breitenbrunn 50.000 €.

Die veranschlagten Kosten für Tiefbaumaßnahmen Straße betragen 619.000 €. Sie setzen sich zusammen aus:

Rest Hauptstraße Faulbach BA III	69.000 €
Preissteigerungsausgleich BA III	30.000 €
Tiefbaumaßnahme Mühlweg, Anteil 2024	200.000 €
Gehsteigausbau Breitenbrunn	35.000 €
Straßenanschluss Schanz	25.000 €
Allgem. Sanierungsmaßnahmen	20.000 €
Erneuerung Main-Radweg	210.000 €
Brückensanierungen	30.000 €

Für Ausbau des Mühlwegs wird eine Verpflichtungsermächtigung für die Kosten im Haushaltsjahr 2025 in Höhe von 274.000 € festgesetzt.

Unter der Gliederung 6700 sind Straßenbeleuchtungsmaßnahmen in Höhe von insgesamt 179.000 € veranschlagt. Die restlichen Kosten zur Ermittlung der Hochwasserflächen im Bereich des Faulbachs betragen 5.000 €. Hierfür erhält die Gemeinde Faulbach nach Abschluss des gesamten Verfahrens einen Zuschuss über das Wasserwirtschaftsamt in Höhe von 22.000 €. Für Tiefbaumaßnahmen an Wasserläufen sind 15.000 € vorgesehen.

Der Einzelplan 6 schließt mit einem Ergebnis von minus 509.000 € ab.

Im **Einzelplan 7** sind Herstellungsbeiträge Kanal von 39.000 € eingeplant. Weitere 214.000 € Einnahmen erhält die Gemeinde Faulbach nach der RZWAs für die Kanalbaumaßnahme BA 3 Hauptstraße Faulbach. Im Bereich der Abwasserbeseitigung fallen Baunebenkosten für den Rest des Bauabschnittes III der Hauptstraße Faulbach (17.000 €) und für die Entwurfsplanung der Kanalsanierungsmaßnahme in Breitenbrunn (35.000 €) an. Für Kanalbaumaßnahmen sind 640.000 € eingeplant, hiervon 28.000 € für die Schlussrechnung zum Bauabschnitt 03 der Hauptstraße und 25.000 € für weitere Kanalsanierungen. Die weiteren 587.000 € sind die Kostenanteile Kanal, die aus dem Straßenbereich umzubuchen sind. Der Kostenansatz für die Hausanschlüsse beträgt 2.000 €.

Im Bereich Bestattungswesen sind zunächst 5.000 € für den Erwerb von bewegl. Sachen vorgesehen. Die Kosten für Hochbaumaßnahmen werden mit 60.000 € veranschlagt. Letztes

Jahr wurde für die Neugestaltung der Friedhöfe der zertifizierte Friedhofsplaner Herr Struchholz mit der Planung beauftragt. Im Jahr 2024 werden hier Kosten von 45.000 € erwartet. Im Friedhof Breitenbrunn wurde bereits mit der Neugestaltung begonnen. Die hierfür in 2023 anfallenden Restkosten von 197.000 € werden neben weiteren 200.000 € für den Friedhof Faulbach für Tiefbaumaßen bereitgestellt.

In der Spessarthalle Breitenbrunn soll die Hallenbeleuchtung auf LED umgestellt werden. Hierfür sind 35.000 € vorgesehen. Nach Vorliegen des Angebotes sollen hierfür die Fördermöglichkeiten bei der BAFA abgeklärt werden. Hier ist mit einem Zuschuss von ca. 15 % zu rechnen. Der Einzelplan 7 schließt mit einem negativen Ergebnis von 1.010.000 € ab.

Im **Einzelplan 8** sind zunächst Einnahmen im Bereich der Wasserversorgung aus Herstellungsbeiträgen (10.000 €) und Hausanschlüssen (5.000 €) eingeplant. Weitere 94.000 € Einnahme stammen aus der Förderung gem. RZWas für den Bauabschnitt III der Hauptstraße. Die restlichen Nebenkosten für den Wasserleitungsbau im Bauabschnitt III betragen 10.000 €. Für die Planung der Wasserleitungssanierung in Breitenbrunn sind 20.000 € vorgesehen. Die Ausgaben für Tiefbaumaßnahmen betragen insgesamt 357.000 €. Sie setzen sich zusammen aus:

Sanierung Wasserleitung Breitenbrunn	150.000 €
Erneuerung Straßenschieber	30.000 €
Rest Austausch Wasserzähler	1.000 €
Umb. Kostenanteil an Fahrbahn Hauptstr.	176.000 €

Die Gemeinde Faulbach geht davon aus, dass im Bereich der Breitbandversorgung die Leerrohre verkauft werden können (Einnahmen 224.000). Als Tiefbaumaßnahmen sind hier die Restkosten für den Bauabschnitt III der Hauptstraße in Höhe von 34.000 € zu zahlen.

Im Bereich der Forstwirtschaft sind insgesamt 39.000 € Zuwendungen vom Bund für klimaangepasstes Waldmanagement zu erwarten.

Der Verkauf des Rot-Kreuz-Hauses ist mit 35.000 € als Einnahme im Bereich des Allgemeinen Grundvermögens vorgesehen. Für den allgemeinen Grunderwerb stehen 222.000 € zur Verfügung. Für die Baumaßnahmen in der Schulgasse (Rot-Kreuz-Haus) werden 50.000 € für eine öffentliche Toilettenanlage, 160.000 € für Tiefbaumaßnahmen und 35.000 € für die Errichtung einer E-Ladesäule 125.000 € zur Verfügung stehen. Der Einzelplan 8 endet negativ mit einem Ergebnis von minus 483.000 €.

Das Haushaltsjahr 2023 endete mit einem sehr guten Ergebnis. Als Entnahme aus den Allgemeinen Rücklagen stehen dem Haushalt 2024 somit 5.020.000 € zur Finanzierung von Investitionen (**Einzelplan 9**) zur Verfügung. Die Investitionsumlage in diesem Jahr beträgt 132.000 €. Eine Darlehensaufnahme ist nicht vorgesehen. Die ordentliche Tilgung der Kredite liegt bei 123.000 €. Die Zuführung vom Verwaltungshaushalt beträgt sehr ordentliche 1.851.000 €. Der Abgleich des Einzelplanes 9 beträgt plus 5.612.000 €.

**Der Vermögenshaushalt schließt in den Einnahmen und Ausgaben mit einer Summe von 8.615.000 € ab.**

## [Investitionsprogramm für die Haushaltsjahre 2024 bis 2027](#)

Das Investitionsprogramm wurde entsprechend den Finanzierungsmöglichkeiten der Gemeinde Faulbach angepasst. Es beinhaltet mehrere größere Investitionsmaßnahmen. Im Einzelplan 0 ist die Baumaßnahme Rathaus Breitenbrunn mit Gestaltung des Rathausgartens beabsichtigt. Im Bereich Brandschutz sind im Finanzplan Gelder für die Anschaffung von Feuerwehrfahrzeugen vorgesehen. Diese Investition wird gegebenenfalls noch dem neuen Feuerwehrbedarfsplan angepasst. Der Dorfplatz in Faulbach soll im Jahr 2024 hergestellt werden. Die größte Baumaßnahme ist der Neubau der Kindertagesstätte. Für Straßen- oder



Radwegsanierungsmaßnahmen sind ebenfalls Planwerte mit aufgenommen worden. Angedacht ist hier im Wege der Förderung für die Dorferneuerung die Sanierung des Mühlwegs. In Breitenbrunn soll der Straßenbau mit der Erneuerung des Wasser- und Kanalleitungsnetzes saniert werden. Hierfür wird zunächst ein Ingenieurbüro zur Fachberatung gesucht. Im Bereich Bestattungswesen soll die angefangene Friedhofsneugestaltung in Breitenbrunn fortgeführt, und in Faulbach begonnen werden. Nach derzeitigen Planungsstand ist es nicht vorgesehen, die Investitionskosten über die Aufnahme von Darlehen zu finanzieren.

Generell stehen noch weitere Investitionsmaßnahmen an, die im Investitionsprogramm bis 2027 noch nicht mit aufgenommen werden konnten, da die Finanzierung nicht gewährleistet ist. So werden zum Beispiel die für die Wasserversorgung und die Abwasserentsorgung auch nach 2027 größere Investitionen nötig sein. Die Friedhofsneugestaltung ist auch noch nicht abgeschlossen. Damit man künftige Maßnahmen zeitlich einordnen kann, soll im Gemeinderat die Reihenfolge der Maßnahmen festgelegt und priorisiert werden. Hierbei ist zu beachten, dass erst nach Erfüllung der Pflichtaufgaben Freiwillige Aufgaben ausgeführt werden können.

### Verpflichtungsermächtigungen

Damit die Ausschreibung und Vergabe der Aufträge für Investitionen noch in diesem Jahr vollzogen werden können, werden bei den folgenden Haushaltsstellen Verpflichtungsermächtigungen in einer Gesamthöhe von 4.954.000 € für das Jahr 2025 und für 2026 € festgesetzt:

Haushaltsstelle		2025	2026
1.0600.9400	Renovierung Rathaus Breitenbrunn	200.000 €	200.000 €
1.4640.9400	Bau Kindertagesstätte	1.600.000 €	1.975.000 €
1.4640.9420	Nebenkosten Bau Kita	340.000 €	365.000 €
1.6300.9500	Tiefbau Mühlweg	274.000 €	
<b>SUMME:</b>		<b>2.414.000 €</b>	<b>2.540.000 €</b>

### Neuverschuldung

Zur Finanzierung der genannten Investitionen werden auch für die Planjahre keine Darlehensaufnahmen benötigt:

Haushaltsjahr:	<b>2024</b>	<b>2025</b>	<b>2026</b>	<b>2027</b>
Darlehenshöhe:	0 €	0 €	0 €	0 €

### Hebesätze

Im Bereich der Grundsteuer A beträgt der Hebesatz 380 v.H. Bei der Grundsteuer B liegt der Hebesatz derzeit bei 360 v.H.. Wie bereits erwähnt, ist der Hebesatz in der Grundsteuer nach der Grundsteuerreform bis zum 01.01.2025 per Hebesatzsatzung anzupassen. Im Bereich der Gewerbesteuer wird der Hebesatz ab dem Haushaltsjahr 2024 von 360 auf 340 v.H. gesenkt.

### Gesamtschuldenstand

<b>per 31.12.22</b>	<b>per 31.12.23</b>	<b>geplant per 31.12.24</b>
563.181 €	440.625 €	321.875 €

Die Verschuldung per 31.12.2023 entspricht bei einer Einwohnerzahl von 2.577 einer Pro-Kopf-Verschuldung von 170,98 €. Der Landesdurchschnitt für Gemeinden bis 3.000 Einwohnern liegt nach der letzten amtlichen Mitteilung bei 692 €/Einwohner.

### Zuführung zum Vermögenshaushalt

Die Zuführung zum Vermögenshaushalt beträgt 1.851.000 €.  
Es stehen 5.020.000 € als Entnahme aus Rücklagen zur Verfügung.

Für die Planjahre sind folgende Zuführungen zum Vermögenshaushalt geplant:

<b>2025:</b>	1.463.000 €	<b>2026:</b>	847.000 €	<b>2027:</b>	885.000 €
--------------	-------------	--------------	-----------	--------------	-----------

### Kassenkredit (Art. 73 GO)

Im Jahr 2023 wurden keine Kassenkredite in Anspruch genommen.  
Genehmigt laut Haushaltssatzung 2023 waren 1.000.000 €. Geplant für 2024 ist die Ermächtigung durch die Haushaltssatzung von **1.200.000 €**.  
1/6 der Einnahmen des Verwaltungshaushaltes (7.939.000 €) betragen 1.323.167 €.

### Örtliche Rechnungsprüfung

Die örtliche Rechnungsprüfung für das Haushaltsjahr 2023 wurde noch nicht durchgeführt. Das Rechnungsergebnis des Jahres 2023 liegt bereits vor. Nach Abschluss der Haushaltsberatung 2023, mit dem Beschluss der Haushaltssatzung im Gemeinderat, soll im Anschluss die Rechnungsprüfung des Vorjahres durchgeführt werden.

### Überörtliche Rechnungsprüfung

Gemäß der Gemeindeordnung (GO) Art. 108 ff wurde die überörtliche Prüfung der Jahresrechnungen 2019 bis 2022 durchgeführt. Der Prüfbericht der Staatl. Rechnungsprüfungsstelle Miltenberg enthält 8 Feststellungen, diese sind entsprechend den kommunalrechtlichen Vorschriften zu behandeln. Über die Erledigung ist der Rechnungsstelle gegenüber zu berichten und der Beschlussbuchauszug über die Behandlung des Prüfberichts im Gemeinderat ist vorzulegen.

I.A. Wolf  
Kämmerer  
Gemeinde Faulbach





**Anlagen**  
**zur**  
**Haushaltssatzung**  
**und**  
**Erläuterungen**

**Gemeinde Faulbach**

**2024**





# **Verpflichtungsermächtigungen (gesamt)**

## **Gemeinde Faulbach**

**2024**



## Haushaltsplan 2024

**Übersicht über die  
aus Verpflichtungsermächtigungen voraussichtlich fällig werdende Auszahlungen**

Verpflichtungsermächtigungen im Haushaltsplan des Jahres <sup>1</sup>	voraussichtlich fällige Auszahlungen <sup>2, 3</sup> in 1.000 EUR				
	2025	2026	2027	2028	2029
1	2	3	4	5	6
2020					
2021					
2022					
2023					
Haushaltsjahr 2024	2.414	2.540			
Summe <sup>4</sup>	2.414	2.540	0	0	0
<u>Nachrichtlich:</u> in der mittelfristigen Finanzplanung vorgesehene Kreditaufnahmen (ohne Umschuldungskredite)	0	0	0	0	0

<sup>1</sup> In Spalte 1 sind das Haushaltsjahr und alle früheren Jahre aufzuführen, in denen Verpflichtungsermächtigungen veranschlagt waren, aus deren Inanspruchnahme noch Auszahlungen fällig werden.

<sup>2</sup> In Spalte 2 sind das dem Haushaltsjahr folgende Jahr, in den Spalten 3 bis 6 sind die sich anschließenden Jahre einzutragen.

<sup>3</sup> Werden Auszahlungen aus Verpflichtungsermächtigungen in Jahren fällig, auf die sich der Finanzplan noch nicht erstreckt, so sind weitere Kopfspalten in die Übersicht aufzunehmen; es ist darzustellen, dass der künftige Haushaltsausgleich nicht gefährdet ist (§ 1 Abs. 3 Nr. 3 Halbsatz 2 KommHV-Doppik). Auf die in diesen Jahren geplanten Kreditaufnahmen ist einzugehen.



# **Verpflichtungsermächtigungen (einzeln)**

## **Gemeinde Faulbach**

### **2024**



## Haushaltsplan 2024

**Einzelübersicht Verpflichtungsermächtigungen 2024**  
**Haushaltsplan 2024**

Jahr	Haushaltsstelle	Beträge in EUR					
		Voraussichtliche fällige Ausgaben					
		2025	2026	2027	2028	2029	Folgejahre
				-	-	-	-
2024	1.0600.9400	200.000	200.000	-	-	-	-
	1.4640.9400	1.600.000	1.975.000	-	-	-	-
	1.4640.9420	340.000	365.000				
	1.6300.9500	274.000	-	-	-	-	-
	-	-	-	-	-	-	-
<b>Summe 2024</b>		2.414.000	2.540.000	-	-	-	-
<b>Summe gesamt</b>		2.414.000	2.540.000	-	-	-	-





# **Stellenplan**

## **Gemeinde Faulbach**

### **2024**

- I. Stellenplan
- II. Ergänzende Angaben
  - Abschnitte bzw. Unterabschnitt (Kameralistik)
- III. Übersicht über die Bediensteten in Ausbildung



# I. Stellenplan gemäß § 6 KommHV-Kameralistik

Gemeindeverwaltung Faulbach

## 1. Beamte

Wahlbeamte und sonstige Beamte (Amtsbezeichnungen)	Besoldungsgruppe	Zahl der Stellen			Zahl der Stellen 2023	Zahl der tatsächlich besetzten Stellen am 30.06.2022	Erläuterungen
		insgesamt	darunter				
			mit Amtszulage	bei Stellenobergrenzen nicht berücksichtigt			
Wahlbeamte 1. Bürgermeister	A.../B... A14	1	0	0	1	1	
sonstige Beamte	B	0	0	0	0	0	
<b>Insgesamt</b>		1	0	0	1	1	

## 2. Arbeitnehmer, soweit nicht Sozial- oder Erziehungsdienst

Entgeltgruppe/ Sondervergütung	Zahl der Stellen 2024	Zahl der Stellen 2023	Zahl der tatsächlich besetzten Stellen am 30.06.2023	Erläuterungen
15	0	0	0	
14	0	0	0	
13	0	0	0	
12	1	1	1	
11	0	0	0	
10	1	1	1	
9	1	1	1	
8	1	1	1	
7	0	0	0	
6	1	1	1	
1 bis 5	15	13	13	
<b>Insgesamt</b>	20	18	18	

## 3. Arbeitnehmer im Sozial- oder Erziehungsdienst (entfällt)

## 4. Geringfügig Beschäftigte (nachrichtlich):

- 1 Gemeindebote
- 1 Hausmeister



## II. Ergänzende nachrichtliche Angaben

Abschnitte bzw. Unterabschnitte (Kameralistik)

Abschnitt bzw. Unterabschnitt  (Kameralistik)	Beamte												
	Wahl- beamte	Einteilung der Kopfspalte nach den Besoldungsgruppen										Erläute- rungen	
		A14	A6	A7	A8	A9	A10	A11	A12	A13	A14		A15
0000 Gemeindeorgane	1	0	0	0	0	0	0	0	0	0	0	0	
<b>Insgesamt</b>	1	0	0	0	0	0	0	0	0	0	0	0	

Abschnitt bzw. Unterabschnitt  (Kameralistik)	Arbeitnehmer												
	Einteilung der Kopfspalte nach den Entgeltgruppen												Erläute- rungen
	EG1-5	EG6	EG7	EG8	EG9	EG10	EG11	EG12	EG13	EG14	EG15	Andere	
0200 Hauptverwaltung	7	0	0	0	0	0	0	1	0	0	0	0	
0300 Finanzverwaltung	1	0	0	0	1	1	0	0	0	0	0	0	
6300 Gemeindestraßen	6	1	0	1	0	0	0	0	0	0	0	0	
8550 Forstwirtschaft	1	0	0	0	0	0	0	0	0	0	0	0	
<b>Insgesamt</b>	15	1	0	1	1	1	0	1	0	0	0	0	

## III. Übersicht für die Bediensteten in Ausbildung

Bezeichnung	Art der Vergütung/ Bezüge	2024	2023	beschäftigt am 30.06.2023	Erläute- rungen
Anwärter	Ausbildungsverg.	0	0	0	
Auszubildende	Ausbildungsverg.	1	1	1	Verwaltung
<b>Insgesamt</b>		1	1	1	





**Übersicht über den  
voraussichtlichen  
Stand der Schulden  
Gemeinde Faulbach  
2024**





## Haushaltsplan 2024

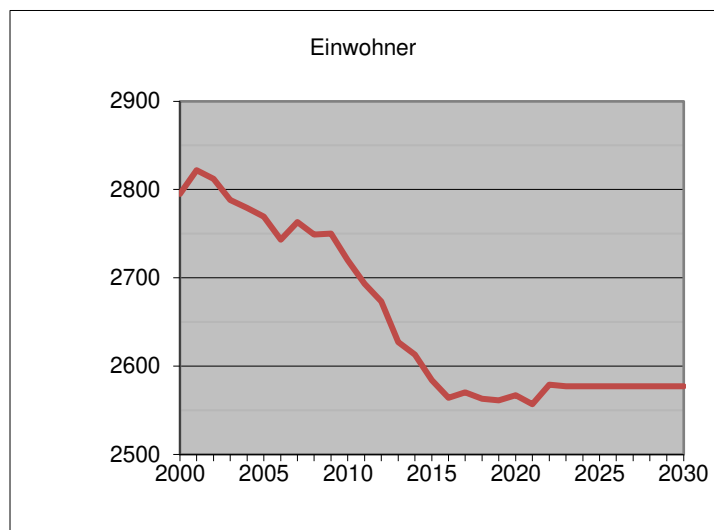
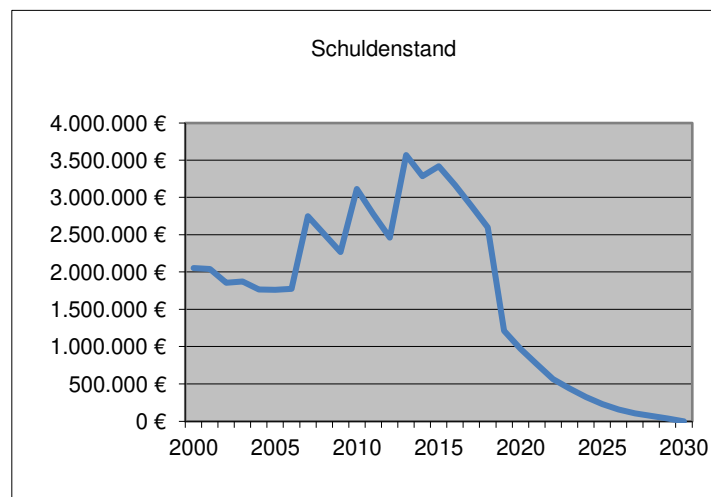
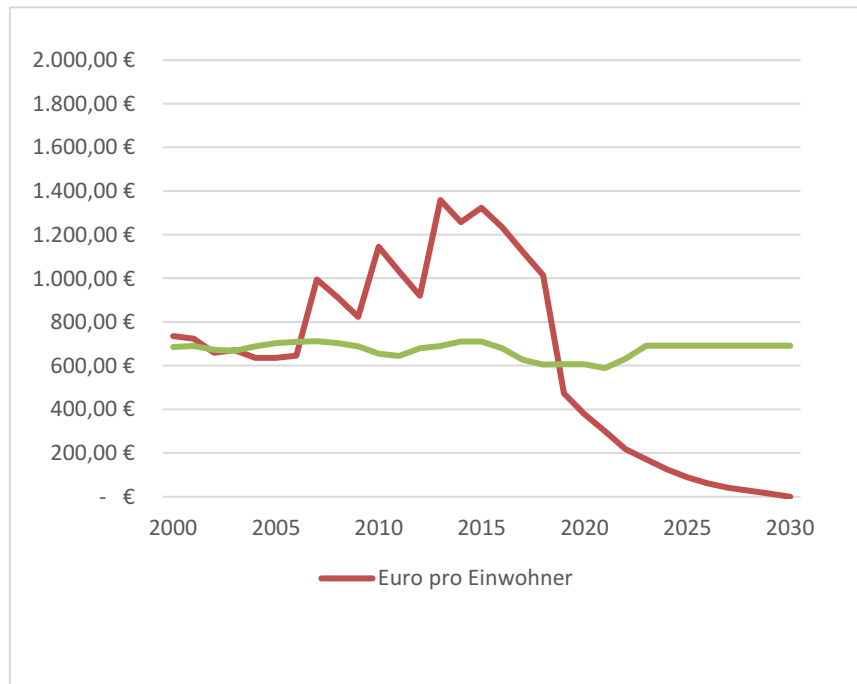
## Gemeinde Faulbach

**Übersicht**  
**über den voraussichtlichen Stand der Schulden**  
**- Beträge in EUR -**

Art	Stand zu Beginn des Vorjahres	Stand zu Beginn des HH-Jahres	Vorauss. Zugang	Vorauss. Abgang	Stand nach Ablauf des HH-Jahres
<b>1. Schulden aus Krediten von/vom</b>					
<b>1.1 Bund, LAF, ERP-Sondervermögen</b>					
<b>1.2 Land</b>					
<b>1.3 Gemeinden und Gemeindeverbänden</b>					
<b>1.4 Zweckverbänden u. dgl.</b>					
<b>1.5 Sonstigen öffentl. Bereich</b>					
<b>1.6 Kreditmarkt</b>	563.181	440.625	0	118.750	321.875
<b>Gesamt:</b>	<b>563.181</b>	<b>440.625</b>	<b>0</b>	<b>118.750</b>	<b>321.875</b>



## Pro-Kopf-Verschuldung seit 2000







**Übersicht über den  
voraussichtlichen  
Stand der Rücklagen  
Gemeinde Faulbach  
2024**



**Haushaltsplan 2024****Gemeinde Faulbach**

**Übersicht über den voraussichtlichen Stand der Rücklagen  
- Beträge in EUR € -**

Art der Rücklagen	Stand zu Beginn des Vorjahres 2023	Vorauss. Stand zu Beginn des HH-Jahres 2024	Im Haushaltsjahr vorgesehene Zuführung	Im Haushaltsjahr vorgesehene Entnahme	Bemerkungen
<b>1. Allgemeine Rücklage</b>					
1.1 Betriebsmittel der Kasse (§ 20 Abs. 2 KommHV)	3.711.106 €	5.078.758 €	1.272.000 €	5.020.000 €	
1.2 Mittel zur Deckung des Ausgabenbedarfs im Vermög.-Haushalt künftiger Jahre. (§ 20 Abs. 3 KommHV)					
1.3 Mittel zur Tilgung von Krediten, die mit dem Gesamtbetrag fällig werden. (§20 Abs. 3 Nr. 1 KommHV)					
1.4 Mittel für die Inanspruchnahme aus Bürgschaften, Gewährverträgen udgl. (§ 20 Abs. 3 Nr. 2 KommHV)					
<b>2. Sonderrücklagen</b> Gebührenüberschüsse Wasser					
<b>Gesamt:</b>	<b>3.711.106 €</b>	<b>5.078.758 €</b>	<b>1.272.000 €</b>	<b>5.020.000 €</b>	

**Mindestbetrag der allgemeinen Rücklage (Betriebsmittel der Kasse)**

Ausgaben des Verwaltungshaushalts der letzten drei Haushaltsjahre:

HH-Jahr 2021:	5.279.000 €	Durchschnitt der letzten	
HH-Jahr 2022:	5.508.000 €	drei Haushaltsjahre:	5.755.667 €
HH-Jahr 2023:	6.480.000 €		
Summe:	17.267.000 €	hiervon 1 v.H. Mindest-	
		betrag der allg. Rücklage:	57.557 €







**Übersicht zur**

**Beurteilung der**

**dauernden Leistungsfähigkeit**

**Gemeinde Faulbach**

**2024**



## Haushaltsplan 2024

## Gemeinde Faulbach

**Übersicht**  
**zur Beurteilung der dauernden Leistungsfähigkeit**  
**- Beträge in 1.000 EUR -**

	Ergebnisse der letzten Jahresrechnung (Vorvorjahr zum Haushaltsjahr)	Ansätze aus dem Haushaltsplan d. Vorjahres einschl. von Nachtragshaushaltsplänen	Ansätze aus dem Haushaltsplan des Haushaltsjahres	Ansätze aus dem Finanzplan für die darauffolgenden Haushaltsjahre		
	2022	2023	2024	2025	2026	2027
1. Zuführung zum Vermögenshaushalt (Gr. 869)	747	906	1851	1463	847	885
<b>abzüglich:</b>						
1.1. Bedarfzuweisungen (UGr. 051)						
1.2. Zuführung vom Vermögenshaushalt (Ugr. 28)						
1.3. Tilgung von Krediten (UGr. 97)	203	123	119	94	70	53
<b>zuzüglich:</b>						
1.4. Rückflüsse von Darlehen (Gr. 32)						
1.5. Investitionspauschale nach Art. 12 FAG	127	127	132	126	127	126
2. Bereinigtes Ergebnis	671	910	1864	1495	904	958
Ergänzende Angaben zum Verwaltungshaushalt						
3. Einmalige Einnahmen						
4. Einmalige Ausgaben						
Nachrichtliche Bemerkungen						





# **Haushaltsplan**

# **Gemeinde Faulbach**

## **2024**



## Verwaltungshaushalt

Gliederung	Einnahmen	Ausgaben
0 Allgem. Verwaltung	72.000 €	893.000 €
1 öffentl. Sicherheit	10.000 €	98.000 €
2 Schulen	- €	410.000 €
3 Kulturpflege	- €	45.000 €
4 Soziale Sicherung	434.000 €	997.000 €
5 Gesundheit, Sport	4.000 €	39.000 €
6 Bau- u. Wohnungswesen	195.000 €	470.000 €
7 öffentl. Einrichtungen	482.000 €	736.000 €
8 wirtsch. Unternehmen	613.000 €	739.000 €
9 Allgem. Finanzwirtschaft	6.129.000 €	3.512.000 €
<b>SUMME Verwaltungshaushalt</b>	<b>7.939.000,00 €</b>	<b>7.939.000,00 €</b>

## Vermögenshaushalt

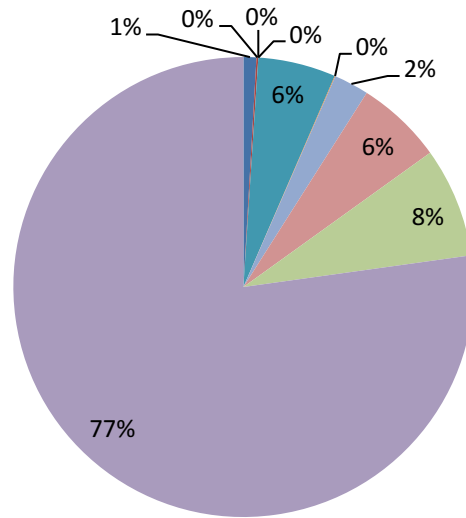
Gliederung	Einnahmen	Ausgaben
0 Allgem. Verwaltung	4.000 €	182.000 €
1 öffentl. Sicherheit	125.000 €	488.000 €
2 Schulen	- €	17.000 €
3 Kulturpflege	5.000 €	627.000 €
4 Soziale Sicherung	- €	2.390.000 €
5 Gesundheit, Sport	- €	40.000 €
6 Bau- u. Wohnungswesen	818.000 €	1.327.000 €
7 öffentl. Einrichtungen	253.000 €	1.263.000 €
8 wirtsch. Unternehmen	407.000 €	890.000 €
9 Allgem. Finanzwirtschaft	7.003.000 €	1.391.000 €
<b>SUMME Vermögenshaushalt</b>	<b>8.615.000,00 €</b>	<b>8.615.000,00 €</b>





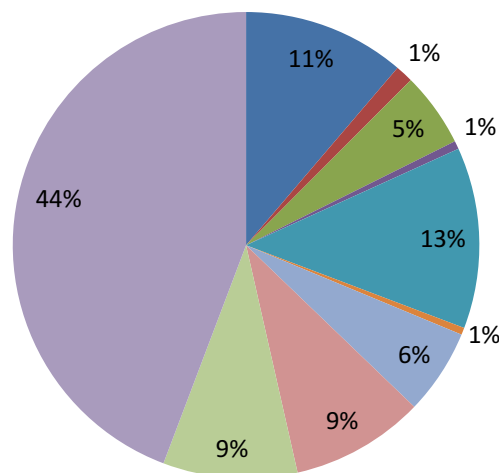
### Einnahmen des Verwaltungshaushalts

- 0 Allgem. Verwaltung
- 1 öffentl. Sicherheit
- 2 Schulen
- 3 Kulturpflege
- 4 Soziale Sicherung
- 5 Gesundheit, Sport
- 6 Bau- u. Wohnungswesen
- 7 öffentl. Einrichtungen
- 8 wirtsch. Unternehmen
- 9 Allgem. Finanzwirtschaft



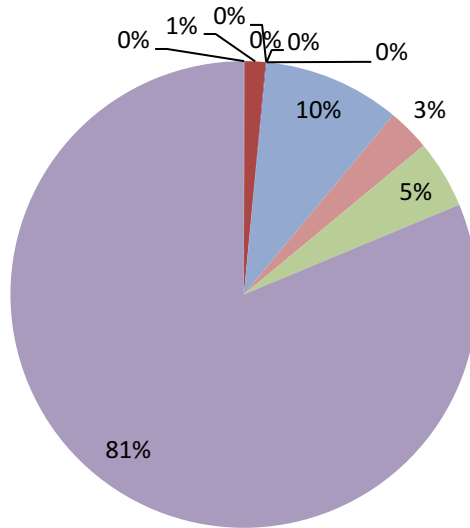
### Ausgaben des Verwaltungshaushaltes

- 0 Allgem. Verwaltung
- 1 öffentl. Sicherheit
- 2 Schulen
- 3 Kulturpflege
- 4 Soziale Sicherung
- 5 Gesundheit, Sport
- 6 Bau- u. Wohnungswesen
- 7 öffentl. Einrichtungen
- 8 wirtsch. Unternehmen
- 9 Allgem. Finanzwirtschaft



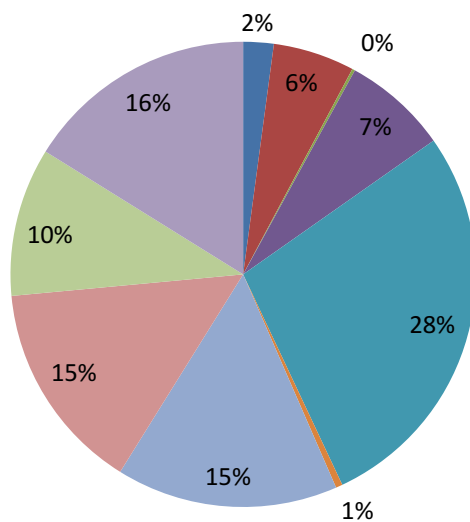
### Einnahmen des Vermögenshaushalts

- 0 Allgem. Verwaltung
- 1 öffentl. Sicherheit
- 2 Schulen
- 3 Kulturpflege
- 4 Soziale Sicherung
- 5 Gesundheit, Sport
- 6 Bau- u. Wohnungswesen
- 7 öffentl. Einrichtungen
- 8 wirtsch. Unternehmen
- 9 Allgem. Finanzwirtschaft



### Ausgaben des Vermögenshaushalts

- 0 Allgem. Verwaltung
- 1 öffentl. Sicherheit
- 2 Schulen
- 3 Kulturpflege
- 4 Soziale Sicherung
- 5 Gesundheit, Sport
- 6 Bau- u. Wohnungswesen
- 7 öffentl. Einrichtungen
- 8 wirtsch. Unternehmen
- 9 Allgem. Finanzwirtschaft





# **Verwaltungshaushalt**

## **Gemeinde Faulbach**

# **2024**



Abkürzung	Bedeutung
Budg.	Budget
ED	Einseitige Deckung
einm.	einmalige Einnahmen/Ausgaben
FL	Freiwillige Leistung
GD	Gegenseitige Deckung
KE	Kostenrechnende Einrichtung
Maßn.	Maßnahme
Prod.	Produkt
SN	Sammelnachweis
SNGeg	Sammelnachweis mit gegenseitiger Deckung
übtr.	übertragbarer Ansatz
uD-Me	Unechte Deckung, Mehreinnahmen
uD-MeMi	Unechte Deckung, Mehr- und Mindereinnahmen
uD-Mi	Unechte Deckung, Mindereinnahmen
ZoD-Me	Zweckbindung ohne unechte Deckung, Mehreinnahmen
ZoD-MeMi	Zweckbindung ohne unechte Deckung, Mehr- und Mindereinnahmen
ZoD-Mi	Zweckbindung ohne unechte Deckung, Mindereinnahmen
ZuD-Me	Zweckbindung mit unechter Deckung, Mehreinnahmen
ZuD-Me	Unechte mit echter, gegens. Deckung, Mehreinnahmen
ZuD-MeMi	Zweckbindung mit unechter Deckung, Mehr- und Mindereinnahmen
ZuD-MeMi	Unechte mit echter gegens. Deckung, Mehr/Mindereinn.
ZuD-Mi	Zweckbindung mit unechter Deckung, Mindereinnahmen
ZuD-Mi	Unechte mit echter, gegens. Deckung, Mindereinnahmen
ZueD-Me	Zweckb.: unechte und echte, gegens. Deckung, Mehreinn.
ZueDMeMi	Zweckb.: unechte und echte gegens. Deckung, Mehr/Mindereinn.
ZueD-Mi	Zweckb.: unechte und echte, gegens. Deckung, Mindereinn.
ZW	Zweckbindung

A. Verwaltungshaushalt 2024 - Modell 1 Haushaltsplan 2024					Beträge in EUR
Einzelplan: 0		Allgemeine Verwaltung			
Unterabschnitt: 0000		Gemeinde-, Kreis- und Bezirksorgane			
Gr	Bezeichnung/*Erläuterungen	Ansatz 2024	Ansatz 2023	Ergebnis 2022	Vermerke
E i n n a h m e n					
1510	Ersatzleistungen	0	-	-	
	Einnahmen UA 0000	0	-	-	
A u s g a b e n					
4000	Aufwend.für ehrenamt.Tätigkeit	14.000	15.000	11.261,40	
4080	Aufwend.für ehrenamt.Tätigkeit sozialversicherungspflichtig	36.000	35.000	33.099,67	
4100	Dienstbezüge -Beamte-	88.000	92.000	87.924,27	
4110	Versorgungsrücklagen BBesG u. Landesrecht	0	-	-	
4210	Versorgungsrückl. Versorgungsbezüge	0	-	-	
4300	Beiträge zu Versorgungskassen Beamte	35.000	32.000	31.916,10	
4400	Nachversicherung von Beamten	1.000	-	421,38	
4480	Sozialversicherungsbeiträge Sonstige	0	-	-	
4500	Beihilfeversicherungen usw.	1.000	1.000	1.334,88	
6310	weitere Verwaltungsausg. Ehrungen	1.000	1.000	400,00	
6510	Bücher und Zeitschriften	0	-	-	
6540	Dienstreisen Fahrtkostenentschädigung	5.000	5.000	4.625,20	
6600	Verfügungsmittel des Bürgermeisters	1.000	1.000	1.000,00	
	Ausgaben UA 0000	182.000	182.000	171.982,90	
Abgleich Unterabschnitt 0000					
	Einnahmen	0	-	-	
	Ausgaben	182.000	182.000	171.982,90	
	Abgleich	182.000-	182.000-	171.982,90-	

A. Verwaltungshaushalt 2024 - Modell 1 Haushaltsplan 2024					Beträge in EUR
Einzelplan: 0 Allgemeine Verwaltung					
Unterabschnitt: 0200 Hauptamt					
Gr	Bezeichnung/*Erläuterungen	Ansatz 2024	Ansatz 2023	Ergebnis 2022	Vermerke
<b>E i n n a h m e n</b>					
1000	Verwaltungsgebühren	23.000	23.000	24.726,24	
1300	Einnahmen aus Verkauf	4.000	1.000	308,00	
1397	Umsatzsteuer aus Verkäufen	0	-	-	
1500	Vermischte Einnahmen	0	-	-	
1690	Innere Verrechnungen Verwaltungskostenanteile	40.000	39.000	37.531,81	
1691	Innere Verrechnungen Tarifl. Beschäftigte	0	-	62,82	
1710	Zuweisungen für laufende Zwecke: vom Land	0	-	427,05	
Einnahmen UA 0200		67.000	63.000	63.055,92	
<b>A u s g a b e n</b>					
4140	Tariflich Beschäftigte	207.000	167.000	164.485,38	
4340	Beiträge zu Versorgungskassen Tarifl. Beschäftigte	16.000	13.000	14.502,42	
4440	Sozialversicherungsbeiträge Tarifl. Beschäftigte	46.000	35.000	37.483,03	
4500	Beihilfeversicherungen usw.	1.000	-	81,72	
5200	Geräte, Ausstattungs- und Ausrüstungsgegenstände	5.000	4.000	3.220,13	
6300	Weitere Verwaltungs- und Betriebsausgaben	6.000	6.000	-	
6320	Verschiedener Betriebsaufwand,	67.000	44.000	51.486,70	
6360	Weitere Verwaltungs- und Betriebsausgaben	14.000	16.000	15.534,65	
6400	Steuern, Versicherungen, Schadensfälle	26.000	24.000	23.612,30	
6410	Umsatzst. an Finanzamt	0	-	-	
6420	Umsatzsteuer für Ausgaben	0	-	-	
6500	Bürobedarf	3.000	2.000	1.313,78	
6510	Bücher und Zeitschriften	11.000	10.000	9.514,90	
6520	Post- u. Fernmeldegebühren	5.000	4.000	3.700,16	
6530	Öffentliche Bekanntmachungen	11.000	11.000	9.167,74	
6540	Dienstreisen Fahrtkostenentschädigung	3.000	3.000	775,62	
6550	Sachverständigenkosten, Gerichtskosten u.ä.	0	1.000	476,00	
6580	Sonstige Geschäftsausgaben	8.000	8.000	9.648,81	
6610	Mitgliedsbeiträge an Verbände	2.000	2.000	1.938,20	
6620	Vermischte Ausgaben	4.000	-	24,00	

A. Verwaltungshaushalt 2024 - Modell 1 Haushaltsplan 2024					Beträge in EUR
Einzelplan: 0 Allgemeine Verwaltung					
Unterabschnitt: 0200 Hauptamt					
Gr	Bezeichnung/*Erläuterungen	Ansatz 2024	Ansatz 2023	Ergebnis 2022	Vermerke
6700	Erstattungen an den Bund	1.000	1.000	673,04	
6710	Erst.v.Verwalt.u. Betriebsausg	1.000	1.000	476,00	
6791	Innere Verrechnungen Tarif. Beschäftigte	11.000	7.000	6.415,35	
	Ausgaben UA 0200	448.000	359.000	354.529,93	
	Abgleich Unterabschnitt 0200				
	Einnahmen	67.000	63.000	63.055,92	
	Ausgaben	448.000	359.000	354.529,93	
	Abgleich	381.000-	296.000-	291.474,01-	



A. Verwaltungshaushalt 2024 - Modell 1 Haushaltsplan 2024					Beträge in EUR
Einzelplan: 0 Allgemeine Verwaltung					
Unterabschnitt: 0300 Finanzverwaltung					
Gr	Bezeichnung/*Erläuterungen	Ansatz 2024	Ansatz 2023	Ergebnis 2022	Vermerke
<b>E i n n a h m e n</b>					
1000	Verwaltungsgebühren	0	-	335,13	
1500	Vermischte Einnahmen	0	-	3,00	
1590	Vermischte Einnahmen	0	-	-	
1620	Erstattungen durch Gemeinden und Gemeindeverbände	0	-	1.665,35	
1640	Erstattungen des sonstigen öffentlichen Bereichs	0	-	-	
1670	Private Unternehmen Erstattungen	0	-	-	
1680	Übrige Bereiche Erstattungen	0	-	47,60	
1691	Innere Verrechnungen Tarifl. Beschäftigte	0	-	-	
1710	Zuweisungen für laufende Zwecke: vom Land	0	-	911,91	
2610	Säumniszuschläge, Stundungszinsen u.ä.	2.000	1.000	429,13	
Einnahmen UA 0300		2.000	1.000	3.392,12	
<b>A u s g a b e n</b>					
4140	Tariflich Beschäftigte	153.000	151.000	130.778,22	
4340	Beiträge zu Versorgungskassen Tarifl. Beschäftigte	12.000	12.000	10.602,49	
4440	Sozialversicherungsbeiträge Tarifl. Beschäftigte	30.000	32.000	26.659,50	
4500	Beihilfeversicherungen usw.	1.000	-	25,80	
5200	Geräte, Ausstattungs- und Ausrüstungsgegenstände	0	-	798,17	
6400	Steuern, Versicherungen, Schadensfälle	6.000	5.000	4.905,53	
6500	Bürobedarf	0	-	34,00	
6550	Sachverständigenkosten, Gerichtskosten u.ä.	0	-	-	
6580	Sonstige Geschäftsausgaben	2.000	1.000	9.854,19	
6620	Vermischte Ausgaben	0	-	27,41	
8410	Sonstige Finanzausgaben	2.000	8.000	-	
Ausgaben UA 0300		206.000	209.000	183.685,31	
<b>Abgleich Unterabschnitt 0300</b>					
Einnahmen		2.000	1.000	3.392,12	
Ausgaben		206.000	209.000	183.685,31	
Abgleich		204.000-	208.000-	180.293,19-	

A. Verwaltungshaushalt 2024 - Modell 1 Haushaltsplan 2024					Beträge in EUR
Einzelplan: 0		Allgemeine Verwaltung			
Unterabschnitt: 0500		Standesamt			
Gr	Bezeichnung/*Erläuterungen	Ansatz 2024	Ansatz 2023	Ergebnis 2022	Vermerke
	<b>E i n n a h m e n</b>				
1000	Verwaltungsgebühren	0	-	-	
	Einnahmen UA 0500	0	-	-	
	<b>A u s g a b e n</b>				
6720	Erstattungen an Gemeinden und Gemeindeverbände	26.000	25.000	19.382,06	
	Ausgaben UA 0500	26.000	25.000	19.382,06	
	<b>Abgleich Unterabschnitt 0500</b>				
	Einnahmen	0	-	-	
	Ausgaben	26.000	25.000	19.382,06	
	<b>Abgleich</b>	<b>26.000-</b>	<b>25.000-</b>	<b>19.382,06-</b>	

A. Verwaltungshaushalt 2024 - Modell 1 Haushaltsplan 2024					Beträge in EUR
Einzelplan: 0 Allgemeine Verwaltung Unterabschnitt: 0510 Statistik, Volkszählung usw.					
Gr	Bezeichnung/*Erläuterungen	Ansatz 2024	Ansatz 2023	Ergebnis 2022	Vermerke
E i n n a h m e n					
1610	Erstattungen des Landes	0	-	-	
	Einnahmen UA 0510	0	-	-	
A u s g a b e n					
4000	Aufwend.für ehrenamt.Tätigkeit	0	-	-	
	Ausgaben UA 0510	0	-	-	
Abgleich Unterabschnitt 0510					
	Einnahmen	0	-	-	
	Ausgaben	0	-	-	
	Abgleich	0	-	-	

A. Verwaltungshaushalt 2024 - Modell 1 Haushaltsplan 2024					Beträge in EUR
Einzelplan: 0		Allgemeine Verwaltung			
Unterabschnitt: 0520		Wahlen			
Gr	Bezeichnung/*Erläuterungen	Ansatz 2024	Ansatz 2023	Ergebnis 2022	Vermerke
E i n n a h m e n					
1300	Einnahmen aus Verkauf	0	-	-	
1610	Erstattungen des Landes	3.000	2.000	2.054,27	
	Einnahmen UA 0520	3.000	2.000	2.054,27	
A u s g a b e n					
4000	Aufwend.für ehrenamt.Tätigkeit	2.000	1.000	-	
5620	Aus- und Fortbildung, Umschulung	2.000	1.000	-	
6500	Bürobedarf	1.000	1.000	-	
6791	Innere Verrechnungen Tarif. Beschäftigte	2.000	2.000	-	
	Ausgaben UA 0520	7.000	5.000	-	
Abgleich Unterabschnitt 0520					
	Einnahmen	3.000	2.000	2.054,27	
	Ausgaben	7.000	5.000	-	
	Abgleich	4.000-	3.000-	2.054,27	

A. Verwaltungshaushalt 2024 - Modell 1 Haushaltsplan 2024					Beträge in EUR
Einzelplan: 0		Allgemeine Verwaltung			
Unterabschnitt: 0600		Einrichtungen für die gesamte Verwaltung			
Gr	Bezeichnung/*Erläuterungen	Ansatz 2024	Ansatz 2023	Ergebnis 2022	Vermerke
E i n n a h m e n					
1500	Vermischte Einnahmen	0	-	-	
1670	Private Unternehmen Erstattungen	0	-	-	
Einnahmen UA 0600		0	-	-	
A u s g a b e n					
4140	Tariflich Beschäftigte	4.000	4.000	3.369,58	
4340	Beiträge zu Versorgungskassen Tarifl. Beschäftigte	0	-	261,02	
4440	Sozialversicherungsbeiträge Tarifl. Beschäftigte	1.000	1.000	1.099,06	
5000	Unterhalt der Grundstücke und baulichen Anlagen	1.000	1.000	-	
5200	Geräte, Ausstattungs- und Ausrüstungsgegenstände	1.000	2.000	1.997,99	
5400	Bewirtschaftung d. Grundstücke baulichen Anlagen usw.	10.000	14.000	13.078,28	
6400	Steuern, Versicherungen, Schadensfälle	1.000	1.000	589,96	
6791	Innere Verrechnungen Tarif. Beschäftigte	0	-	-	
Ausgaben UA 0600		18.000	23.000	20.395,89	
Abgleich Unterabschnitt 0600					
Einnahmen		0	-	-	
Ausgaben		18.000	23.000	20.395,89	
Abgleich		18.000-	23.000-	20.395,89-	

A. Verwaltungshaushalt 2024 - Modell 1 Haushaltsplan 2024					Beträge in EUR
Einzelplan: 0		Allgemeine Verwaltung			
Unterabschnitt: 0800		Einrichtungen und Maßnahmen für Verwaltungsangehörige			
Gr	Bezeichnung/*Erläuterungen	Ansatz 2024	Ansatz 2023	Ergebnis 2022	Vermerke
	E i n n a h m e n				
	kein Konto vorhanden				
	A u s g a b e n				
5620	Aus- und Fortbildung, Umschulung	6.000	7.000	4.775,00	
	Ausgaben UA 0800	6.000	7.000	4.775,00	
	Abgleich Unterabschnitt 0800				
	Einnahmen	-	-	-	
	Ausgaben	6.000	7.000	4.775,00	
	Abgleich	6.000-	7.000-	4.775,00-	

A. Verwaltungshaushalt 2024 - Modell 1 Haushaltsplan 2024		Beträge in EUR		
Abgleich der Abschnitte und des Einzelplanes				
Einzelplan: 0 Allgemeine Verwaltung				
		Ansatz 2024	Ansatz 2023	Ergebnis 2022
00	Einnahmen	0	-	-
	Ausgaben	182.000	182.000	171.982,90
	Abgleich	182.000-	182.000-	171.982,90-
02	Einnahmen	67.000	63.000	63.055,92
	Ausgaben	448.000	359.000	354.529,93
	Abgleich	381.000-	296.000-	291.474,01-
03	Einnahmen	2.000	1.000	3.392,12
	Ausgaben	206.000	209.000	183.685,31
	Abgleich	204.000-	208.000-	180.293,19-
05	Einnahmen	3.000	2.000	2.054,27
	Ausgaben	33.000	30.000	19.382,06
	Abgleich	30.000-	28.000-	17.327,79-
06	Einnahmen	0	-	-
	Ausgaben	18.000	23.000	20.395,89
	Abgleich	18.000-	23.000-	20.395,89-
08	Einnahmen	-	-	-
	Ausgaben	6.000	7.000	4.775,00
	Abgleich	6.000-	7.000-	4.775,00-
0	Einnahmen	72.000	66.000	68.502,31
	Ausgaben	893.000	810.000	754.751,09
	Abgleich	821.000-	744.000-	686.248,78-

A. Verwaltungshaushalt 2024 - Modell 1 Haushaltsplan 2024					Beträge in EUR
Einzelplan: 1		Öffentliche Sicherheit und Ordnung			
Unterabschnitt: 1100		Öffentliche Ordnung			
Gr	Bezeichnung/*Erläuterungen	Ansatz 2024	Ansatz 2023	Ergebnis 2022	Vermerke
	E i n n a h m e n				
	kein Konto vorhanden				
	A u s g a b e n				
6320	Verschiedener Betriebsaufwand,	5.000	5.000	3.918,37	
6610	Mitgliedsbeiträge an Verbände	2.000	1.000	971,66	
	<u>Ausgaben UA 1100</u>	<u>7.000</u>	<u>6.000</u>	<u>4.890,03</u>	
	Abgleich Unterabschnitt 1100				
	Einnahmen	-	-	-	
	Ausgaben	7.000	6.000	4.890,03	
	<u>Abgleich</u>	<u>7.000-</u>	<u>6.000-</u>	<u>4.890,03-</u>	



A. Verwaltungshaushalt 2024 - Modell 1 Haushaltsplan 2024					Beträge in EUR
Einzelplan: 1		Öffentliche Sicherheit und Ordnung			
Unterabschnitt: 1300		Brandschutz			
Gr	Bezeichnung/*Erläuterungen	Ansatz 2024	Ansatz 2023	Ergebnis 2022	Vermerke
<b>E i n n a h m e n</b>					
1100	Benutzungsgeb.und ähn.Entgelte	6.000	6.000	8.720,20	
1670	Private Unternehmen Erstattungen	0	-	-	
1680	Übrige Bereiche Erstattungen	0	-	-	
1710	Zuweisungen für laufende Zwecke: vom Land	0	-	-	
Einnahmen UA 1300		6.000	6.000	8.720,20	
<b>A u s g a b e n</b>					
4000	Aufwend.für ehrenamt.Tätigkeit	8.000	6.000	5.900,79	
5000	Unterhalt der Grundstücke und baulichen Anlagen	2.000	2.000	676,40	
5200	Geräte, Ausstattungs- und Ausrüstungsgegenstände	15.000	11.000	14.391,01	
5400	Bewirtschaftung d. Grundstücke baulichen Anlagen usw.	11.000	10.000	9.427,27	
5500	Haltung von Fahrzeugen	18.000	13.000	13.088,17	
5600	Dienst- und Schutzkleidung, pers. Ausrüstungsgegenstände	20.000	14.000	12.786,49	
5620	Aus- und Fortbildung, Umschulung	8.000	8.000	8.742,75	
6300	weitere Verwaltungs- und Betriebsausgaben	0	-	-	
6400	Steuern, Versicherungen, Schadensfälle	1.000	1.000	886,46	
6520	Post- u. Fernmeldegebühren	2.000	2.000	1.555,08	
7000	Zuschüsse f. laufende Zwecke	0	-	62,56	
Ausgaben UA 1300		85.000	67.000	67.516,98	
<b>Abgleich Unterabschnitt 1300</b>					
Einnahmen		6.000	6.000	8.720,20	
Ausgaben		85.000	67.000	67.516,98	
Abgleich		79.000-	61.000-	58.796,78-	

A. Verwaltungshaushalt 2024 - Modell 1 Haushaltsplan 2024					Beträge in EUR
Einzelplan: 1 öffentliche Sicherheit und Ordnung					
Unterabschnitt: 1301 Brandschutz Drehleiter					
Gr	Bezeichnung/*Erläuterungen	Ansatz 2024	Ansatz 2023	Ergebnis 2022	Vermerke
<b>E i n n a h m e n</b>					
1100	Benutzungsgeb.und ähn.Entgelte	0	-	-	
1620	Erstattungen durch Gemeinden und Gemeindeverbände	4.000	6.000	3.871,42	
	<b>Einnahmen UA 1301</b>	<b>4.000</b>	<b>6.000</b>	<b>3.871,42</b>	
<b>A u s g a b e n</b>					
4000	Aufwend.für ehrenamt.Tätigkeit	1.000	1.000	996,00	
5200	Geräte, Ausstattungs- und Ausrüstungsgegenstände	1.000	1.000	855,18	
5400	Bewirtschaftung d. Grundstücke baulichen Anlagen usw.	0	-	-	
5500	Haltung von Fahrzeugen	4.000	5.000	2.861,62	
5600	Dienst- und Schutzkleidung, pers. Ausrüstungsgegenstände	0	-	-	
5620	Aus- und Fortbildung, Umschulung	0	3.000	-	
	<b>Ausgaben UA 1301</b>	<b>6.000</b>	<b>10.000</b>	<b>4.712,80</b>	
<b>Abgleich Unterabschnitt 1301</b>					
	Einnahmen	4.000	6.000	3.871,42	
	Ausgaben	6.000	10.000	4.712,80	
	<b>Abgleich</b>	<b>2.000-</b>	<b>4.000-</b>	<b>841,38-</b>	

A. Verwaltungshaushalt 2024 - Modell 1 Haushaltsplan 2024 Abgleich der Abschnitte und des Einzelplanes Einzelplan: 1 öffentliche Sicherheit und Ordnung		Beträge in EUR		
		Ansatz 2024	Ansatz 2023	Ergebnis 2022
11	Einnahmen	-	-	-
	Ausgaben	7.000	6.000	4.890,03
	Abgleich	7.000-	6.000-	4.890,03-
13	Einnahmen	10.000	12.000	12.591,62
	Ausgaben	91.000	77.000	72.229,78
	Abgleich	81.000-	65.000-	59.638,16-
1	Einnahmen	10.000	12.000	12.591,62
	Ausgaben	98.000	83.000	77.119,81
	Abgleich	88.000-	71.000-	64.528,19-

A. Verwaltungshaushalt 2024 - Modell 1 Haushaltsplan 2024					Beträge in EUR
Einzelplan: 2 Schulen					
Unterabschnitt: 2150 kombinierte Grund- u. Hauptschulen					
Gr	Bezeichnung/*Erläuterungen	Ansatz 2024	Ansatz 2023	Ergebnis 2022	Vermerke
	E i n n a h m e n				
	kein Konto vorhanden				
	A u s g a b e n				
6720	Erstattungen an Gemeinden und Gemeindeverbände	3.000	2.000	-	
7130	Zuweisungen für lfd. Zwecke: an Zweckverbände u. dgl.	392.000	438.000	417.210,62	
	Ausgaben UA 2150	395.000	440.000	417.210,62	
	Abgleich Unterabschnitt 2150				
	Einnahmen	-	-	-	
	Ausgaben	395.000	440.000	417.210,62	
	Abgleich	395.000-	440.000-	417.210,62-	

A. Verwaltungshaushalt 2024 - Modell 1 Haushaltsplan 2024					Beträge in EUR
Einzelplan: 2 Schulen					
Unterabschnitt: 2950 sonstige schulische Aufgaben					
Gr	Bezeichnung/*Erläuterungen	Ansatz 2024	Ansatz 2023	Ergebnis 2022	Vermerke
	E i n n a h m e n				
	kein konto vorhanden				
	A u s g a b e n				
6400	Steuern, Versicherungen, Schadensfälle	15.000	13.000	13.094,60	
	Ausgaben UA 2950	15.000	13.000	13.094,60	
	Abgleich Unterabschnitt 2950				
	Einnahmen	-	-	-	
	Ausgaben	15.000	13.000	13.094,60	
	Abgleich	15.000-	13.000-	13.094,60-	

A. Verwaltungshaushalt 2024 - Modell 1 Haushaltsplan 2024 Abgleich der Abschnitte und des Einzelplanes Einzelplan: 2 Schulen		Beträge in EUR		
		Ansatz 2024	Ansatz 2023	Ergebnis 2022
21	Einnahmen	-	-	-
	Ausgaben	395.000	440.000	417.210,62
	Abgleich	395.000-	440.000-	417.210,62-
29	Einnahmen	-	-	-
	Ausgaben	15.000	13.000	13.094,60
	Abgleich	15.000-	13.000-	13.094,60-
2	Einnahmen	-	-	-
	Ausgaben	410.000	453.000	430.305,22
	Abgleich	410.000-	453.000-	430.305,22-

A. Verwaltungshaushalt 2024 - Modell 1 Haushaltsplan 2024					Beträge in EUR
Einzelplan: 3 Wissenschaft, Forschung, Kulturpflege					
Unterabschnitt: 3650 Denkmalschutz und -pflege					
Gr	Bezeichnung/*Erläuterungen	Ansatz 2024	Ansatz 2023	Ergebnis 2022	Vermerke
<b>E i n n a h m e n</b>					
1770	Zuschüsse für laufende Zwecke vom übrigen Bereich	0	-	-	
Einnahmen UA 3650		0	-	-	
<b>A u s g a b e n</b>					
5000	Unterhalt der Grundstücke und baulichen Anlagen	0	-	427,35	
6300	weitere Verwaltungs- und Betriebsausgaben	6.000	8.000	6.342,13	FL=1
6791	Innere Verrechnungen Tarif. Beschäftigte	30.000	49.000	29.774,36	FL=1
7110	Zuweisungen für laufende Zwecke: an das Land	2.000	2.000	1.959,00	
Ausgaben UA 3650		38.000	59.000	38.502,84	
<b>Abgleich Unterabschnitt 3650</b>					
Einnahmen		0	-	-	
Ausgaben		38.000	59.000	38.502,84	
Abgleich		38.000-	59.000-	38.502,84-	

A. Verwaltungshaushalt 2024 - Modell 1 Haushaltsplan 2024					Beträge in EUR
Einzelplan: 3 Wissenschaft, Forschung, Kulturpflege					
Unterabschnitt: 3700 Kirchen					
Gr	Bezeichnung/*Erläuterungen	Ansatz 2024	Ansatz 2023	Ergebnis 2022	Vermerke
	E i n n a h m e n				
	kein konto vorhanden				
	A u s g a b e n				
6791	Innere Verrechnungen Tarif. Beschäftigte	1.000	4.000	-	FL=1
7180	Zuschüsse für laufende Zwecke an übrige Bereiche	6.000	5.000	5.701,07	FL=1
	Ausgaben UA 3700	7.000	9.000	5.701,07	
	Abgleich Unterabschnitt 3700				
	Einnahmen	-	-	-	
	Ausgaben	7.000	9.000	5.701,07	
	Abgleich	7.000-	9.000-	5.701,07-	



A. Verwaltungshaushalt 2024 - Modell 1 Haushaltsplan 2024		Beträge in EUR		
Abgleich der Abschnitte und des Einzelplanes				
Einzelplan: 3 Wissenschaft, Forschung, Kulturpflege				
		Ansatz 2024	Ansatz 2023	Ergebnis 2022
36	Einnahmen	0	-	-
	Ausgaben	38.000	59.000	38.502,84
	Abgleich	38.000-	59.000-	38.502,84-
37	Einnahmen	-	-	-
	Ausgaben	7.000	9.000	5.701,07
	Abgleich	7.000-	9.000-	5.701,07-
3	Einnahmen	0	-	-
	Ausgaben	45.000	68.000	44.203,91
	Abgleich	45.000-	68.000-	44.203,91-

A. Verwaltungshaushalt 2024 - Modell 1 Haushaltsplan 2024					Beträge in EUR
Einzelplan: 4 Soziale Sicherung					
Unterabschnitt: 4600 Einrichtungen der Jugendarbeit					
Gr	Bezeichnung/*Erläuterungen	Ansatz 2024	Ansatz 2023	Ergebnis 2022	Vermerke
E i n n a h m e n					
1770	Zuschüsse für laufende Zwecke vom übrigen Bereich	0	-	-	
	Einnahmen UA 4600	0	-	-	
A u s g a b e n					
4140	Tariflich Beschäftigte	0	-	660,99	FL=1
4340	Beiträge zu Versorgungskassen Tarifl. Beschäftigte	0	-	51,13	FL=1
4440	Sozialversicherungsbeiträge Tarifl. Beschäftigte	0	-	215,70	FL=1
5000	Unterhalt der Grundstücke und baulichen Anlagen	3.000	2.000	386,75	FL=1
5200	Geräte, Ausstattungs- und Ausrüstungsgegenstände	0	-	-	FL=1
6791	Innere Verrechnungen Tarif. Beschäftigte	12.000	13.000	6.080,05	FL=1
7170	Zuschüsse für laufende Zwecke an private Unternehmen	0	-	-	
7180	Zuschüsse für laufende Zwecke an übrige Bereiche	0	-	100,00	FL=1
	Ausgaben UA 4600	15.000	15.000	7.494,62	
Abgleich Unterabschnitt 4600					
	Einnahmen	0	-	-	
	Ausgaben	15.000	15.000	7.494,62	
	Abgleich	15.000-	15.000-	7.494,62-	

A. Verwaltungshaushalt 2024 - Modell 1 Haushaltsplan 2024					Beträge in EUR
Einzelplan: 4 Soziale Sicherung					
Unterabschnitt: 4640 Tageseinrichtungen für Kinder					
Gr	Bezeichnung/*Erläuterungen	Ansatz 2024	Ansatz 2023	Ergebnis 2022	Vermerke
E i n n a h m e n					
1430	Mietnebenkosten	5.000	4.000	-	
1680	Übrige Bereiche Erstattungen	0	-	-	
1710	Zuweisungen für laufende Zwecke: vom Land	429.000	375.000	377.826,61	
Einnahmen UA 4640		434.000	379.000	377.826,61	
A u s g a b e n					
5000	Unterhalt der Grundstücke und baulichen Anlagen	4.000	4.000	2.552,54	
5200	Geräte, Ausstattungs- und Ausrüstungsgegenstände	0	-	-	
5400	Bewirtschaftung d. Grundstücke baulichen Anlagen usw.	8.000	4.000	3.611,37	
6380	Kosten der freiwilligen Schülerbeförderung	7.000	7.000	6.099,00	
6400	Steuern, Versicherungen, Schadensfälle	0	-	176,45	
6791	Innere Verrechnungen Tarif. Beschäftigte	7.000	10.000	5.252,98	
7000	Zuschüsse f. laufende Zwecke	946.000	852.000	654.203,03	
7170	Zuschüsse für laufende Zwecke an private Unternehmen	0	-	-	
Ausgaben UA 4640		972.000	877.000	671.895,37	
Abgleich Unterabschnitt 4640					
Einnahmen		434.000	379.000	377.826,61	
Ausgaben		972.000	877.000	671.895,37	
Abgleich		538.000-	498.000-	294.068,76-	

A. Verwaltungshaushalt 2024 - Modell 1 Haushaltsplan 2024					Beträge in EUR
Einzelplan: 4 Soziale Sicherung					
Unterabschnitt: 4700 Förderung der wohlfahrtspflege					
Gr	Bezeichnung/*Erläuterungen	Ansatz 2024	Ansatz 2023	Ergebnis 2022	Vermerke
E i n n a h m e n					
1770	Zuschüsse für laufende Zwecke vom übrigen Bereich	0	-	-	
	Einnahmen UA 4700	0	-	-	
A u s g a b e n					
6610	Mitgliedsbeiträge an Verbände	0	-	-	
7000	Zuschüsse f. laufende Zwecke	3.000	3.000	2.089,94	FL=1
7120	Zuweisungen und Zuschüsse	0	-	-	
	Ausgaben UA 4700	3.000	3.000	2.089,94	
Abgleich Unterabschnitt 4700					
	Einnahmen	0	-	-	
	Ausgaben	3.000	3.000	2.089,94	
	Abgleich	3.000-	3.000-	2.089,94-	

A. Verwaltungshaushalt 2024 - Modell 1 Haushaltsplan 2024					Beträge in EUR
Einzelplan: 4 Soziale Sicherung					
Unterabschnitt: 4820 Grundsicherung der Arbeitssuchenden nach SGBII					
Gr	Bezeichnung/*Erläuterungen	Ansatz 2024	Ansatz 2023	Ergebnis 2022	Vermerke
<b>E i n n a h m e n</b>					
2470	Sonst. Ersatzleistungen örtlicher Träger	0	-	-	
	Einnahmen UA 4820	0	-	-	
<b>A u s g a b e n</b>					
7880	weitere soziale Leistungen	0	-	-	
	Ausgaben UA 4820	0	-	-	
<b>Abgleich Unterabschnitt 4820</b>					
	Einnahmen	0	-	-	
	Ausgaben	0	-	-	
	Abgleich	0	-	-	

A. Verwaltungshaushalt 2024 - Modell 1 Haushaltsplan 2024					Beträge in EUR
Einzelplan: 4 Soziale Sicherung					
Unterabschnitt: 4900 Sonstige soziale Angelegenheiten					
Gr	Bezeichnung/*Erläuterungen	Ansatz 2024	Ansatz 2023	Ergebnis 2022	Vermerke
	E i n n a h m e n				
	kein Konto vorhanden				
	A u s g a b e n				
7880	weitere soziale Leistungen	7.000	5.000	6.258,10	FL=1
	Ausgaben UA 4900	7.000	5.000	6.258,10	
	Abgleich Unterabschnitt 4900				
	Einnahmen	-	-	-	
	Ausgaben	7.000	5.000	6.258,10	
	Abgleich	7.000-	5.000-	6.258,10-	

A. Verwaltungshaushalt 2024 - Modell 1 Haushaltsplan 2024		Beträge in EUR		
Abgleich der Abschnitte und des Einzelplanes				
Einzelplan: 4 Soziale Sicherung				
		Ansatz 2024	Ansatz 2023	Ergebnis 2022
46	Einnahmen	434.000	379.000	377.826,61
	Ausgaben	987.000	892.000	679.389,99
	Abgleich	553.000-	513.000-	301.563,38-
47	Einnahmen	0	-	-
	Ausgaben	3.000	3.000	2.089,94
	Abgleich	3.000-	3.000-	2.089,94-
48	Einnahmen	0	-	-
	Ausgaben	0	-	-
	Abgleich	0	-	-
49	Einnahmen	-	-	-
	Ausgaben	7.000	5.000	6.258,10
	Abgleich	7.000-	5.000-	6.258,10-
4	Einnahmen	434.000	379.000	377.826,61
	Ausgaben	997.000	900.000	687.738,03
	Abgleich	563.000-	521.000-	309.911,42-

A. Verwaltungshaushalt 2024 - Modell 1 Haushaltsplan 2024					Beträge in EUR
Einzelplan: 5		Gesundheit, Sport und Erholung			
Unterabschnitt: 5500		Förderung des Sports			
Gr	Bezeichnung/*Erläuterungen	Ansatz 2024	Ansatz 2023	Ergebnis 2022	Vermerke
	E i n n a h m e n				
	kein konto vorhanden				
	A u s g a b e n				
7000	Zuschüsse f. laufende Zwecke	8.000	8.000	7.638,33	FL=1
	Ausgaben UA 5500	8.000	8.000	7.638,33	
	Abgleich Unterabschnitt 5500				
	Einnahmen	-	-	-	
	Ausgaben	8.000	8.000	7.638,33	
	Abgleich	8.000-	8.000-	7.638,33-	



A. Verwaltungshaushalt 2024 - Modell 1 Haushaltsplan 2024					Beträge in EUR
Einzelplan: 5		Gesundheit, Sport und Erholung			
Unterabschnitt: 5600		Eigene Sportstätten			
Gr	Bezeichnung/*Erläuterungen	Ansatz 2024	Ansatz 2023	Ergebnis 2022	Vermerke
<b>E i n n a h m e n</b>					
1400	Mieten und Pachten	4.000	4.000	1.062,76	
1497	Umsatzst. a. Mieten u. Pachten	0	-	-	
1500	Vermischte Einnahmen	0	-	-	
	<b>Einnahmen UA 5600</b>	<b>4.000</b>	<b>4.000</b>	<b>1.062,76</b>	
<b>A u s g a b e n</b>					
4140	Tariflich Beschäftigte	3.000	3.000	2.359,60	FL=1
4340	Beiträge zu Versorgungskassen Tarifl. Beschäftigte	0	-	182,80	FL=1
4440	Sozialversicherungsbeiträge Tarifl. Beschäftigte	1.000	1.000	769,54	FL=1
5000	Unterhalt der Grundstücke und baulichen Anlagen	1.000	1.000	429,74	FL=1
5200	Geräte, Ausstattungs- und Ausrüstungsgegenstände	0	-	-	FL=1
5400	Bewirtschaftung d. Grundstücke baulichen Anlagen usw.	24.000	22.000	18.009,47	FL=1
6400	Steuern, Versicherungen, Schadensfälle	1.000	1.000	1.292,46	FL=1
6410	Umsatzst. an Finanzamt	0	-	-	
6420	Umsatzsteuer für Ausgaben	0	-	-	
6520	Post- u. Fernmeldegebühren	0	-	-	FL=1
6791	Innere Verrechnungen Tarif. Beschäftigte	1.000	3.000	2.481,20	FL=1
	<b>Ausgaben UA 5600</b>	<b>31.000</b>	<b>31.000</b>	<b>25.524,81</b>	
<b>Abgleich Unterabschnitt 5600</b>					
	Einnahmen	4.000	4.000	1.062,76	
	Ausgaben	31.000	31.000	25.524,81	
	<b>Abgleich</b>	<b>27.000-</b>	<b>27.000-</b>	<b>24.462,05-</b>	

A. Verwaltungshaushalt 2024 - Modell 1 Haushaltsplan 2024					Beträge in EUR
Einzelplan: 5		Gesundheit, Sport und Erholung			
Unterabschnitt: 5900		Sonst. Erholungseinrichtungen			
Gr	Bezeichnung/*Erläuterungen	Ansatz 2024	Ansatz 2023	Ergebnis 2022	Vermerke
	E i n n a h m e n				
	kein konto vorhanden				
	A u s g a b e n				
5000	Unterhalt der Grundstücke und baulichen Anlagen	0	-	25,56	FL=1
	Ausgaben UA 5900	0	-	25,56	
	Abgleich Unterabschnitt 5900				
	Einnahmen	-	-	-	
	Ausgaben	0	-	25,56	
	Abgleich	0	-	25,56-	

A. Verwaltungshaushalt 2024 - Modell 1 Haushaltsplan 2024		Beträge in EUR		
Abgleich der Abschnitte und des Einzelplanes				
Einzelplan: 5 Gesundheit, Sport und Erholung				
		Ansatz 2024	Ansatz 2023	Ergebnis 2022
55	Einnahmen	-	-	-
	Ausgaben	8.000	8.000	7.638,33
	Abgleich	8.000-	8.000-	7.638,33-
56	Einnahmen	4.000	4.000	1.062,76
	Ausgaben	31.000	31.000	25.524,81
	Abgleich	27.000-	27.000-	24.462,05-
59	Einnahmen	-	-	-
	Ausgaben	0	-	25,56
	Abgleich	0	-	25,56-
5	Einnahmen	4.000	4.000	1.062,76
	Ausgaben	39.000	39.000	33.188,70
	Abgleich	35.000-	35.000-	32.125,94-

A. Verwaltungshaushalt 2024 - Modell 1 Haushaltsplan 2024					Beträge in EUR
Einzelplan: 6 Bau- und Wohnungswesen, Verkehr					
Unterabschnitt: 6100 Orts- und Regionalplanung					
Gr	Bezeichnung/*Erläuterungen	Ansatz 2024	Ansatz 2023	Ergebnis 2022	Vermerke
<b>E i n n a h m e n</b>					
1300	Einnahmen aus Verkauf	0	-	231,00	
1720	Zuw., Zuschüsse für lfd.Zwecke	0	-	27.214,90	
2630	Sonstige Finanzeinnahmen	0	-	-	
	<b>Einnahmen UA 6100</b>	<b>0</b>	<b>-</b>	<b>27.445,90</b>	
<b>A u s g a b e n</b>					
5200	Geräte, Ausstattungs- und Ausrüstungsgegenstände	1.000	1.000	728,86	
5500	Haltung von Fahrzeugen	0	-	54,35	
6300	weitere Verwaltungs- und Betriebsausgaben	25.000	40.000	36.871,55	FL=1
6550	Sachverständigenkosten, Gerichtskosten u.ä.	8.000	10.000	6.793,88	FL=1
	<b>Ausgaben UA 6100</b>	<b>34.000</b>	<b>51.000</b>	<b>44.448,64</b>	
<b>Abgleich Unterabschnitt 6100</b>					
	Einnahmen	0	-	27.445,90	
	Ausgaben	34.000	51.000	44.448,64	
	<b>Abgleich</b>	<b>34.000-</b>	<b>51.000-</b>	<b>17.002,74-</b>	

A. Verwaltungshaushalt 2024 - Modell 1 Haushaltsplan 2024					Beträge in EUR
Einzelplan: 6 Bau- und Wohnungswesen, Verkehr					
Unterabschnitt: 6200 Wohnungsbauförderung und Wohnungsfürsorge					
Gr	Bezeichnung/*Erläuterungen	Ansatz 2024	Ansatz 2023	Ergebnis 2022	Vermerke
<b>E i n n a h m e n</b>					
2100	Gewinnanteile v.wirtsch.Unternehmen und aus Beteiligungen	0	-	-	
	Einnahmen UA 6200	0	-	-	
<b>A u s g a b e n</b>					
kein Konto vorhanden					
Abgleich Unterabschnitt 6200					
	Einnahmen	0	-	-	
	Ausgaben	-	-	-	
	Abgleich	0	-	-	

A. Verwaltungshaushalt 2024 - Modell 1 Haushaltsplan 2024					Beträge in EUR
Einzelplan: 6		Bau- und Wohnungswesen, Verkehr			
Unterabschnitt: 6300		Gemeindestraßen			
Gr	Bezeichnung/*Erläuterungen	Ansatz 2024	Ansatz 2023	Ergebnis 2022	Vermerke
<b>E i n n a h m e n</b>					
1100	Benutzungsgeb.und ähn.Entgelte	2.000	3.000	2.584,71	
1120	UST aus Geb.u. ähn.Entgelte	0	-	-	
1500	Vermischte Einnahmen	0	-	-	
1600	Erstattungen des Bundes LAF, ERP-Sondvermögen	0	-	-	
1610	Erstattungen des Landes	0	-	-	
1620	Erstattungen durch Gemeinden und Gemeindeverbände	0	-	-	
1680	Übrige Bereiche Erstattungen	0	-	-	
1691	Innere Verrechnungen Tarifl. Beschäftigte	159.000	197.000	146.062,77	
1710	Zuweisungen für laufende Zwecke: vom Land	34.000	34.000	34.400,00	
1740	Zuweisungen für lfd. Zwecke: vom sonstigen öffentl. Bereich	0	-	-	
1760	Zuw., Zuschüsse für lfd.Zwecke	0	-	1.354,14	
Einnahmen UA 6300		195.000	234.000	184.401,62	
<b>A u s g a b e n</b>					
4140	Tariflich Beschäftigte	203.000	191.000	173.396,38	
4340	Beiträge zu Versorgungskassen Tarifl. Beschäftigte	16.000	15.000	13.978,07	
4440	Sozialversicherungsbeiträge Tarifl. Beschäftigte	42.000	40.000	36.591,73	
4500	Beihilfeversicherungen usw.	1.000	-	-	
4600	Personalnebensausgaben	0	-	-	
5000	Unterhalt der Grundstücke und baulichen Anlagen	1.000	1.000	901,06	
5100	Unterhalt des sonstigen unbeweglichen Vermögens	35.000	10.000	9.887,97	
5200	Geräte, Ausstattungs- und Ausrüstungsgegenstände	15.000	6.000	4.139,86	
5400	Bewirtschaftung d. Grundstücke baulichen Anlagen usw.	16.000	17.000	15.719,24	
5500	Haltung von Fahrzeugen	26.000	31.000	29.461,97	
6400	Steuern, Versicherungen, Schadensfälle	0	-	413,45	
6410	Umsatzst. an Finanzamt	0	-	-	
6420	Umsatzsteuer für Ausgaben	0	-	-	
6520	Post- u. Fernmeldegebühren	1.000	1.000	694,10	
6540	Dienstreisen Fahrtkostenentschädigung	0	-	-	

A. Verwaltungshaushalt 2024 - Modell 1 Haushaltsplan 2024					Beträge in EUR
Einzelplan: 6 Bau- und Wohnungswesen, Verkehr					
Unterabschnitt: 6300 Gemeindestraßen					
Gr	Bezeichnung/*Erläuterungen	Ansatz 2024	Ansatz 2023	Ergebnis 2022	Vermerke
6791	Innere Verrechnungen Tarif. Beschäftigte	32.000	47.000	44.197,59	
6793	Innere Verrechnungen Straßenentwässerung	17.000	14.000	13.889,00	
7130	Zuweisungen für lfd. Zwecke: an Zweckverbände u. dgl.	0	-	-	
Ausgaben UA 6300		405.000	373.000	343.270,42	
Abgleich Unterabschnitt 6300					
Einnahmen		195.000	234.000	184.401,62	
Ausgaben		405.000	373.000	343.270,42	
Abgleich		210.000-	139.000-	158.868,80-	

A. Verwaltungshaushalt 2024 - Modell 1 Haushaltsplan 2024					Beträge in EUR
Einzelplan: 6 Bau- und Wohnungswesen, Verkehr					
Unterabschnitt: 6700 Strassenbeleuchtung					
Gr	Bezeichnung/*Erläuterungen	Ansatz 2024	Ansatz 2023	Ergebnis 2022	Vermerke
	E i n n a h m e n				
	kein konto vorhanden				
	A u s g a b e n				
5100	Unterhalt des sonstigen unbeweglichen Vermögens	0	-	-	
6300	weitere Verwaltungs- und Betriebsausgaben	30.000	36.000	21.553,11	
	Ausgaben UA 6700	30.000	36.000	21.553,11	
	Abgleich Unterabschnitt 6700				
	Einnahmen	-	-	-	
	Ausgaben	30.000	36.000	21.553,11	
	Abgleich	30.000-	36.000-	21.553,11-	



A. Verwaltungshaushalt 2024 - Modell 1 Haushaltsplan 2024					Beträge in EUR
Einzelplan: 6		Bau- und Wohnungswesen, Verkehr			
Unterabschnitt: 6900		Wasserläufe, Wasserbau			
Gr	Bezeichnung/*Erläuterungen	Ansatz 2024	Ansatz 2023	Ergebnis 2022	Vermerke
	E i n n a h m e n				
	kein Konto vorhanden				
	A u s g a b e n				
5100	Unterhalt des sonstigen unbeweglichen Vermögens	1.000	1.000	-	
	Ausgaben UA 6900	1.000	1.000	-	
	Abgleich Unterabschnitt 6900				
	Einnahmen	-	-	-	
	Ausgaben	1.000	1.000	-	
	Abgleich	1.000-	1.000-	-	

A. Verwaltungshaushalt 2024 - Modell 1 Haushaltsplan 2024				Beträge in EUR
Abgleich der Abschnitte und des Einzelplanes				
Einzelplan: 6 Bau- und Wohnungswesen, Verkehr				
		Ansatz 2024	Ansatz 2023	Ergebnis 2022
61	Einnahmen	0	-	27.445,90
	Ausgaben	34.000	51.000	44.448,64
	Abgleich	34.000-	51.000-	17.002,74-
62	Einnahmen	0	-	-
	Ausgaben	-	-	-
	Abgleich	0	-	-
63	Einnahmen	195.000	234.000	184.401,62
	Ausgaben	405.000	373.000	343.270,42
	Abgleich	210.000-	139.000-	158.868,80-
67	Einnahmen	-	-	-
	Ausgaben	30.000	36.000	21.553,11
	Abgleich	30.000-	36.000-	21.553,11-
69	Einnahmen	-	-	-
	Ausgaben	1.000	1.000	-
	Abgleich	1.000-	1.000-	-
6	Einnahmen	195.000	234.000	211.847,52
	Ausgaben	470.000	461.000	409.272,17
	Abgleich	275.000-	227.000-	197.424,65-

A. Verwaltungshaushalt 2024 - Modell 1 Haushaltsplan 2024					Beträge in EUR
Einzelplan: 7 Öffentliche Einrichtungen, Wirtschaftsförderung					
Unterabschnitt: 7000 Abwasserbeseitigung					
Gr	Bezeichnung/*Erläuterungen	Ansatz 2024	Ansatz 2023	Ergebnis 2022	Vermerke
<b>E i n n a h m e n</b>					
1100	Benutzungsgeb. und äh. Entgelte	431.000	452.000	438.471,17	KE=7000
1693	Innere Verrechnungen Straßentwässerung	17.000	14.000	13.889,00	KE=7000
2830	Zuführung vom Vermögenshaush. Ausgleich Gebührenschwankungen	0	-	-	KE=7000
Einnahmen UA 7000		448.000	466.000	452.360,17	
<b>A u s g a b e n</b>					
5100	Unterhalt des sonstigen unbeweglichen Vermögens	16.000	10.000	3.302,51	KE=7000
5200	Geräte, Ausstattungs- und Ausrüstungsgegenstände	0	-	-	KE=7000
5400	Bewirtschaftung d. Grundstücke baulichen Anlagen usw.	0	-	-	KE=7000
6400	Steuern, Versicherungen, Schadensfälle	0	-	-	KE=7000
6550	Sachverständigenkosten, Gerichtskosten u.ä.	2.000	2.000	1.633,79	KE=7000
6790	Innere Verrechnungen Verwaltungskostenanteile	19.000	18.000	17.362,73	KE=7000
6791	Innere Verrechnungen Tarif. Beschäftigte	3.000	-	290,59	KE=7000
6800	Abschreibungen	128.000	124.000	125.927,52	KE=7000
6850	Verzinsung des Anlagekapitals	106.000	121.000	124.695,58	KE=7000
7130	Zuweisungen für lfd. Zwecke: an Zweckverbände u. dgl.	365.000	365.000	347.947,73	KE=7000
8410	Sonstige Finanzausgaben	0	-	-	KE=7000
8630	Zuführung vom Vermögenshaush. Ausgleich Gebührenschwankungen	0	-	-	KE=7000
Ausgaben UA 7000		639.000	640.000	621.160,45	
<b>Abgleich Unterabschnitt 7000</b>					
Einnahmen		448.000	466.000	452.360,17	
Ausgaben		639.000	640.000	621.160,45	
Abgleich		191.000-	174.000-	168.800,28-	

A. Verwaltungshaushalt 2024 - Modell 1 Haushaltsplan 2024					Beträge in EUR
Einzelplan: 7 Öffentliche Einrichtungen, Wirtschaftsförderung					
Unterabschnitt: 7200 Abfallbeseitigung					
Gr	Bezeichnung/*Erläuterungen	Ansatz 2024	Ansatz 2023	Ergebnis 2022	Vermerke
<b>E i n n a h m e n</b>					
1100	Benutzungsgeb.und ähn.Entgelte	9.000	9.000	7.195,50	
1770	Zuschüsse für laufende Zwecke vom übrigen Bereich	0	-	-	
	<b>Einnahmen UA 7200</b>	<b>9.000</b>	<b>9.000</b>	<b>7.195,50</b>	
<b>A u s g a b e n</b>					
4140	Tariflich Beschäftigte	6.000	5.000	5.175,06	
4340	Beiträge zu Versorgungskassen Tarifl. Beschäftigte	1.000	-	400,98	
4440	Sozialversicherungsbeiträge Tarifl. Beschäftigte	2.000	2.000	1.567,95	
5100	Unterhalt des sonstigen unbeweglichen Vermögens	0	-	-	
5400	Bewirtschaftung d. Grundstücke baulichen Anlagen usw.	0	-	-	
6300	weitere Verwaltungs- und Betriebsausgaben	1.000	1.000	1.403,06	FL=1
6400	Steuern, Versicherungen, Schadensfälle	0	-	224,00	
6791	Innere Verrechnungen Tarif. Beschäftigte	22.000	27.000	23.269,60	
	<b>Ausgaben UA 7200</b>	<b>32.000</b>	<b>35.000</b>	<b>32.040,65</b>	
<b>Abgleich Unterabschnitt 7200</b>					
	Einnahmen	9.000	9.000	7.195,50	
	Ausgaben	32.000	35.000	32.040,65	
	<b>Abgleich</b>	<b>23.000-</b>	<b>26.000-</b>	<b>24.845,15-</b>	

A. Verwaltungshaushalt 2024 - Modell 1 Haushaltsplan 2024					Beträge in EUR
Einzelplan: 7 öffentliche Einrichtungen, Wirtschaftsförderung					
Unterabschnitt: 7500 Bestattungswesen					
Gr	Bezeichnung/*Erläuterungen	Ansatz 2024	Ansatz 2023	Ergebnis 2022	Vermerke
<b>E i n n a h m e n</b>					
1100	Benutzungsgeb.und ähn.Entgelte	24.000	23.000	18.370,11	KE=7500
1120	UST aus Geb.u. ähn.Entgelte	0	-	-	KE=7500
1500	Vermischte Einnahmen	0	-	-	KE=7500
1670	Private Unternehmen Erstattungen	0	-	-	KE=7500
Einnahmen UA 7500		24.000	23.000	18.370,11	
<b>A u s g a b e n</b>					
4140	Tariflich Beschäftigte	1.000	1.000	1.080,73	KE=7500
4340	Beiträge zu Versorgungskassen Tarifl. Beschäftigte	0	-	1,16	KE=7500
4440	Sozialversicherungsbeiträge Tarifl. Beschäftigte	0	-	327,70	KE=7500
5000	Unterhalt der Grundstücke und baulichen Anlagen	0	-	-	KE=7500
5100	Unterhalt des sonstigen unbeweglichen Vermögens	2.000	2.000	-	KE=7500
5200	Geräte, Ausstattungs- und Ausrüstungsgegenstände	0	-	-	KE=7500
5400	Bewirtschaftung d. Grundstücke baulichen Anlagen usw.	11.000	11.000	6.837,87	KE=7500
6300	Weitere Verwaltungs- und Betriebsausgaben	0	-	-	KE=7500
6400	Steuern, Versicherungen, Schadensfälle	0	-	473,50	KE=7500
6410	Umsatzst. an Finanzamt	0	-	-	KE=7500
6420	Umsatzsteuer für Ausgaben	0	-	-	KE=7500
6550	Sachverständigenkosten, Gerichtskosten u.ä.	0	-	274,84	KE=7500
6610	Mitgliedsbeiträge an Verbände	0	-	-	KE=7500
6790	Innere Verrechnungen Verwaltungskostenanteile	4.000	4.000	3.642,38	KE=7500
6791	Innere Verrechnungen Tarif. Beschäftigte	12.000	28.000	12.811,57	KE=7500
6800	Abschreibungen	3.000	3.000	2.717,49	KE=7500
6850	Verzinsung des Anlagekapitals	4.000	4.000	4.077,61	KE=7500
Ausgaben UA 7500		37.000	53.000	32.244,85	
<b>Abgleich Unterabschnitt 7500</b>					
Einnahmen		24.000	23.000	18.370,11	
Ausgaben		37.000	53.000	32.244,85	
Abgleich		13.000-	30.000-	13.874,74-	

A. Verwaltungshaushalt 2024 - Modell 1 Haushaltsplan 2024					Beträge in EUR
Einzelplan: 7 Öffentliche Einrichtungen, Wirtschaftsförderung					
Unterabschnitt: 7640 Mehrzweckhallen -Spessarthalle					
Gr	Bezeichnung/*Erläuterungen	Ansatz 2024	Ansatz 2023	Ergebnis 2022	Vermerke
<b>E i n n a h m e n</b>					
1400	Mieten und Pachten	1.000	1.000	938,69	
1497	Umsatzst. a. Mieten u. Pachten	0	-	-	
1500	Vermischte Einnahmen	0	-	1.171,22	
	<b>Einnahmen UA 7640</b>	<b>1.000</b>	<b>1.000</b>	<b>2.109,91</b>	
<b>A u s g a b e n</b>					
4140	Tariflich Beschäftigte	4.000	4.000	3.709,30	
4340	Beiträge zu Versorgungskassen Tarifl. Beschäftigte	0	-	91,82	
4440	Sozialversicherungsbeiträge Tarifl. Beschäftigte	1.000	1.000	1.094,37	
5000	Unterhalt der Grundstücke und baulichen Anlagen	1.000	1.000	1.419,69	
5200	Geräte, Ausstattungs- und Ausrüstungsgegenstände	0	-	-	
5400	Bewirtschaftung d. Grundstücke baulichen Anlagen usw.	15.000	16.000	17.818,66	
6400	Steuern, Versicherungen, Schadensfälle	1.000	1.000	1.073,90	
6410	Umsatzst. an Finanzamt	0	-	-	
6420	Umsatzsteuer für Ausgaben	0	-	-	
6520	Post- u. Fernmeldegebühren	0	-	-	
6791	Innere Verrechnungen Tarif. Beschäftigte	2.000	5.000	4.001,21	
	<b>Ausgaben UA 7640</b>	<b>24.000</b>	<b>28.000</b>	<b>29.208,95</b>	
<b>Abgleich Unterabschnitt 7640</b>					
	Einnahmen	1.000	1.000	2.109,91	
	Ausgaben	24.000	28.000	29.208,95	
	<b>Abgleich</b>	<b>23.000-</b>	<b>27.000-</b>	<b>27.099,04-</b>	

A. Verwaltungshaushalt 2024 - Modell 1 Haushaltsplan 2024					Beträge in EUR
Einzelplan: 7		Öffentliche Einrichtungen, Wirtschaftsförderung			
Unterabschnitt: 7800		Förderung der Land- und Forstwirtschaft			
Gr	Bezeichnung/*Erläuterungen	Ansatz 2024	Ansatz 2023	Ergebnis 2022	Vermerke
	E i n n a h m e n				
	kein konto vorhanden				
	A u s g a b e n				
5100	Unterhalt des sonstigen unbeweglichen Vermögens	0	-	1.094,80	
6791	Innere Verrechnungen Tarif. Beschäftigte	0	-	-	
	Ausgaben UA 7800	0	-	1.094,80	
	Abgleich Unterabschnitt 7800				
	Einnahmen	-	-	-	
	Ausgaben	0	-	1.094,80	
	Abgleich	0	-	1.094,80-	

A. Verwaltungshaushalt 2024 - Modell 1 Haushaltsplan 2024					Beträge in EUR
Einzelplan: 7		Öffentliche Einrichtungen, Wirtschaftsförderung			
Unterabschnitt: 7900		Fremdenverkehr, sonstige Förderung von Wirtschaft und Verkehr			
Gr	Bezeichnung/*Erläuterungen	Ansatz 2024	Ansatz 2023	Ergebnis 2022	Vermerke
	<b>E i n n a h m e n</b>				
1670	Private Unternehmen Erstattungen	0	-	-	
1680	Übrige Bereiche Erstattungen	0	-	82,15	
	<b>Einnahmen UA 7900</b>	<b>0</b>	<b>-</b>	<b>82,15</b>	
	<b>A u s g a b e n</b>				
6300	weitere Verwaltungs- und Betriebsausgaben	0	-	18,33	
6610	Mitgliedsbeiträge an Verbände	4.000	4.000	4.061,88	
	<b>Ausgaben UA 7900</b>	<b>4.000</b>	<b>4.000</b>	<b>4.080,21</b>	
	<b>Abgleich Unterabschnitt 7900</b>				
	Einnahmen	0	-	82,15	
	Ausgaben	4.000	4.000	4.080,21	
	<b>Abgleich</b>	<b>4.000-</b>	<b>4.000-</b>	<b>3.998,06-</b>	



A. Verwaltungshaushalt 2024 - Modell 1 Haushaltsplan 2024		Beträge in EUR		
Abgleich der Abschnitte und des Einzelplanes				
Einzelplan: 7 Öffentliche Einrichtungen, Wirtschaftsförderung				
		Ansatz 2024	Ansatz 2023	Ergebnis 2022
70	Einnahmen	448.000	466.000	452.360,17
	Ausgaben	639.000	640.000	621.160,45
	Abgleich	191.000-	174.000-	168.800,28-
72	Einnahmen	9.000	9.000	7.195,50
	Ausgaben	32.000	35.000	32.040,65
	Abgleich	23.000-	26.000-	24.845,15-
75	Einnahmen	24.000	23.000	18.370,11
	Ausgaben	37.000	53.000	32.244,85
	Abgleich	13.000-	30.000-	13.874,74-
76	Einnahmen	1.000	1.000	2.109,91
	Ausgaben	24.000	28.000	29.208,95
	Abgleich	23.000-	27.000-	27.099,04-
78	Einnahmen	-	-	-
	Ausgaben	0	-	1.094,80
	Abgleich	0	-	1.094,80-
79	Einnahmen	0	-	82,15
	Ausgaben	4.000	4.000	4.080,21
	Abgleich	4.000-	4.000-	3.998,06-
7	Einnahmen	482.000	499.000	480.117,84
	Ausgaben	736.000	760.000	719.829,91
	Abgleich	254.000-	261.000-	239.712,07-

A. Verwaltungshaushalt 2024 - Modell 1 Haushaltsplan 2024					Beträge in EUR
Einzelplan: 8		Wirtsch. Unternehmen, Allgemeines Grund- und Sondervermögen			
Unterabschnitt: 8100		Elektrizitätsversorgung			
Gr	Bezeichnung/*Erläuterungen	Ansatz 2024	Ansatz 2023	Ergebnis 2022	Vermerke
	<b>E i n n a h m e n</b>				
2250	Konzessionsabgaben	58.000	53.000	62.130,73	
	Einnahmen UA 8100	58.000	53.000	62.130,73	
	<b>A u s g a b e n</b>				
	kein Konto vorhanden				
	Abgleich Unterabschnitt 8100				
	Einnahmen	58.000	53.000	62.130,73	
	Ausgaben	-	-	-	
	Abgleich	58.000	53.000	62.130,73	

A. Verwaltungshaushalt 2024 - Modell 1 Haushaltsplan 2024					Beträge in EUR
Einzelplan: 8		Wirtsch. Unternehmen, Allgemeines Grund- und Sondervermögen			
Unterabschnitt: 8101		Photovoltaikanlagen			
Gr	Bezeichnung/*Erläuterungen	Ansatz 2024	Ansatz 2023	Ergebnis 2022	Vermerke
E i n n a h m e n					
1300	Einnahmen aus Verkauf	36.000	40.000	37.668,69	
1397	Umsatzsteuer aus Verkäufen	7.000	8.000	7.157,08	
1500	Vermischte Einnahmen	0	-	-	
	<u>Einnahmen UA 8101</u>	<u>43.000</u>	<u>48.000</u>	<u>44.825,77</u>	
A u s g a b e n					
5000	Unterhalt der Grundstücke und baulichen Anlagen	0	-	-	
5400	Bewirtschaftung d. Grundstücke baulichen Anlagen usw.	1.000	1.000	566,98	
6400	Steuern, Versicherungen, Schadensfälle	0	-	-	
6410	Umsatzst. an Finanzamt	8.000	8.000	7.500,08	
6420	Umsatzsteuer für Ausgaben	0	-	342,86	
6550	Sachverständigenkosten, Gerichtskosten u.ä.	1.000	1.000	1.687,34	
6610	Mitgliedsbeiträge an Verbände	0	-	-	
	<u>Ausgaben UA 8101</u>	<u>10.000</u>	<u>10.000</u>	<u>10.097,26</u>	
Abgleich Unterabschnitt 8101					
	Einnahmen	43.000	48.000	44.825,77	
	Ausgaben	10.000	10.000	10.097,26	
	<u>Abgleich</u>	<u>33.000</u>	<u>38.000</u>	<u>34.728,51</u>	

A. Verwaltungshaushalt 2024 - Modell 1 Haushaltsplan 2024					Beträge in EUR
Einzelplan: 8      Wirtsch. Unternehmen, Allgemeines Grund- und Sondervermögen					
Unterabschnitt: 8130      Gasversorgung					
Gr	Bezeichnung/*Erläuterungen	Ansatz 2024	Ansatz 2023	Ergebnis 2022	Vermerke
	<b>E i n n a h m e n</b>				
2250	Konzessionsabgaben	4.000	5.000	5.169,10	
	Einnahmen UA 8130	4.000	5.000	5.169,10	
	<b>A u s g a b e n</b>				
	kein Konto vorhanden				
	Abgleich Unterabschnitt 8130				
	Einnahmen	4.000	5.000	5.169,10	
	Ausgaben	-	-	-	
	Abgleich	4.000	5.000	5.169,10	

A. Verwaltungshaushalt 2024 - Modell 1 Haushaltsplan 2024					Beträge in EUR
Einzelplan: 8 Wirtsch. Unternehmen, Allgemeines Grund- und Sondervermögen					
Unterabschnitt: 8150 Wasserversorgung					
Gr	Bezeichnung/*Erläuterungen	Ansatz 2024	Ansatz 2023	Ergebnis 2022	Vermerke
<b>E i n n a h m e n</b>					
1100	Benutzungsgeb.und ähn.Entgelte	342.000	367.000	334.196,71	KE=8150
1120	UST aus Geb.u. ähn.Entgelte	25.000	27.000	23.595,22	KE=8150
1300	Einnahmen aus Verkauf	0	3.000	1.020,88	KE=8150
1500	Vermischte Einnahmen	28.000	49.000	32.172,72	KE=8150
2830	Zuführung vom Vermögenshaush. Ausgleich Gebührenschwankungen	0	-	-	KE=8150
Einnahmen UA 8150		395.000	446.000	390.985,53	
<b>A u s g a b e n</b>					
5000	Unterhalt der Grundstücke und baulichen Anlagen	0	-	-	KE=8150
5100	Unterhalt des sonstigen unbeweglichen Vermögens	50.000	30.000	36.633,67	KE=8150
5200	Geräte, Ausstattungs- und Ausrüstungsgegenstände	0	-	-	KE=8150
5400	Bewirtschaftung d. Grundstücke baulichen Anlagen usw.	0	-	-	KE=8150
6400	Steuern, Versicherungen, Schadensfälle	0	-	688,75	KE=8150
6410	Umsatzst. an Finanzamt	0	-	1.534,18	KE=8150
6420	Umsatzsteuer für Ausgaben	134.000	75.000	38.260,02	KE=8150
6550	Sachverständigenkosten, Gerichtskosten u.ä.	3.000	3.000	2.890,42	KE=8150
6790	Innere Verrechnungen Verwaltungskostenanteile	17.000	17.000	16.526,70	KE=8150
6791	Innere Verrechnungen Tarif. Beschäftigte	52.000	37.000	42.448,58	KE=8150
6800	Abschreibungen	29.000	24.000	24.383,39	KE=8150
6850	Verzinsung des Anlagekapitals	17.000	17.000	17.238,72	KE=8150
7130	Zuweisungen für lfd. Zwecke: an Zweckverbände u. dgl.	260.000	255.000	247.447,20	KE=8150
8630	Zuführung vom Vermögenshaush. Ausgleich Gebührenschwankungen	0	-	-	KE=8150
Ausgaben UA 8150		562.000	458.000	428.051,63	
<b>Abgleich Unterabschnitt 8150</b>					
Einnahmen		395.000	446.000	390.985,53	
Ausgaben		562.000	458.000	428.051,63	
Abgleich		167.000-	12.000-	37.066,10-	

A. Verwaltungshaushalt 2024 - Modell 1 Haushaltsplan 2024					Beträge in EUR
Einzelplan: 8		Wirtsch. Unternehmen, Allgemeines Grund- und Sondervermögen			
Unterabschnitt: 8550		Forstwirtschaftl. Unternehmen			
Gr	Bezeichnung/*Erläuterungen	Ansatz 2024	Ansatz 2023	Ergebnis 2022	Vermerke
<b>E i n n a h m e n</b>					
1300	Einnahmen aus Verkauf	75.000	78.000	20.221,41	
1500	Vermischte Einnahmen	0	-	-	
1691	Innere Verrechnungen Tarifl. Beschäftigte	32.000	47.000	44.197,59	
1710	Zuweisungen für laufende Zwecke: vom Land	0	2.000	12.295,00	
Einnahmen UA 8550		107.000	127.000	76.714,00	
<b>A u s g a b e n</b>					
4140	Tariflich Beschäftigte	47.000	48.000	44.292,89	
4340	Beiträge zu Versorgungskassen Tarifl. Beschäftigte	4.000	4.000	3.508,61	
4440	Sozialversicherungsbeiträge Tarifl. Beschäftigte	9.000	10.000	9.163,17	
4500	Beihilfeversicherungen usw.	0	-	25,80	
5100	Unterhalt des sonstigen unbeweglichen Vermögens	0	-	-	
5200	Geräte, Ausstattungs- und Ausrüstungsgegenstände	1.000	1.000	766,28	
5400	Bewirtschaftung d. Grundstücke baulichen Anlagen usw.	82.000	67.000	42.299,99	
6400	Steuern, Versicherungen, Schadensfälle	6.000	6.000	5.717,99	
6500	Bürobedarf	0	-	-	
6540	Dienstreisen Fahrtkostenentschädigung	0	-	205,10	
6610	Mitgliedsbeiträge an Verbände	3.000	1.000	-	
6791	Innere Verrechnungen Tarif. Beschäftigte	3.000	5.000	5.029,45	
6800	Abschreibungen	0	-	-	
6850	Verzinsung des Anlagekapitals	0	-	-	
Ausgaben UA 8550		155.000	142.000	111.009,28	
<b>Abgleich Unterabschnitt 8550</b>					
Einnahmen		107.000	127.000	76.714,00	
Ausgaben		155.000	142.000	111.009,28	
Abgleich		48.000-	15.000-	34.295,28-	

A. Verwaltungshaushalt 2024 - Modell 1 Haushaltsplan 2024					Beträge in EUR
Einzelplan: 8		Wirtsch. Unternehmen, Allgemeines Grund- und Sondervermögen			
Unterabschnitt: 8800		Allgemeines Grundvermögen			
Gr	Bezeichnung/*Erläuterungen	Ansatz 2024	Ansatz 2023	Ergebnis 2022	Vermerke
<b>E i n n a h m e n</b>					
1400	Mieten und Pachten	4.000	4.000	2.237,51	
1430	Mietnebenkosten	2.000	1.000	5.204,70	
1497	Umsatzst. a. Mieten u. Pachten	0	-	-	
1500	Vermischte Einnahmen	0	-	-	
1670	Private Unternehmen Erstattungen	0	-	-	
Einnahmen UA 8800		6.000	5.000	7.442,21	
<b>A u s g a b e n</b>					
5000	Unterhalt der Grundstücke und baulichen Anlagen	3.000	3.000	2.308,60	
5300	Mieten und Pachten	0	-	56,56	
5400	Bewirtschaftung d. Grundstücke baulichen Anlagen usw.	7.000	9.000	9.502,00	
6400	Steuern, Versicherungen, Schadensfälle	1.000	1.000	978,18	
6410	Umsatzst. an Finanzamt	0	-	-	
6420	Umsatzsteuer für Ausgaben	0	-	-	
6791	Innere Verrechnungen Tarif. Beschäftigte	1.000	7.000	8.270,65	
Ausgaben UA 8800		12.000	20.000	21.115,99	
<b>Abgleich Unterabschnitt 8800</b>					
Einnahmen		6.000	5.000	7.442,21	
Ausgaben		12.000	20.000	21.115,99	
Abgleich		6.000-	15.000-	13.673,78-	

A. Verwaltungshaushalt 2024 - Modell 1 Haushaltsplan 2024		Beträge in EUR		
Abgleich der Abschnitte und des Einzelplanes				
Einzelplan: 8 Wirtsch. Unternehmen, Allgemeines Grund- und Sondervermögen				
		Ansatz 2024	Ansatz 2023	Ergebnis 2022
81	Einnahmen	500.000	552.000	503.111,13
	Ausgaben	572.000	468.000	438.148,89
	Abgleich	72.000-	84.000	64.962,24
85	Einnahmen	107.000	127.000	76.714,00
	Ausgaben	155.000	142.000	111.009,28
	Abgleich	48.000-	15.000-	34.295,28-
88	Einnahmen	6.000	5.000	7.442,21
	Ausgaben	12.000	20.000	21.115,99
	Abgleich	6.000-	15.000-	13.673,78-
8	Einnahmen	613.000	684.000	587.267,34
	Ausgaben	739.000	630.000	570.274,16
	Abgleich	126.000-	54.000	16.993,18



A. Verwaltungshaushalt 2024 - Modell 1 Haushaltsplan 2024					Beträge in EUR
Einzelplan: 9		Allg. Finanzwirtschaft			
Unterabschnitt: 9000		Steuern, allgemeine Zuweisungen und allgemeine Umlagen			
Gr	Bezeichnung/*Erläuterungen	Ansatz 2024	Ansatz 2023	Ergebnis 2022	Vermerke
<b>E i n n a h m e n</b>					
0000	Grundsteuer -A-	4.000	4.000	4.210,27	
0010	Grundsteuer -B-	281.000	280.000	280.441,22	
0030	Gewerbsteuer	2.483.000	1.209.000	778.545,82	
0100	Gemeindeanteil Einkommenst.	1.843.000	1.730.000	1.650.865,00	
0120	Gemeindeanteil Umsatzsteuer	199.000	167.000	179.083,00	
0220	Hundesteuer	9.000	10.000	10.150,00	
0320	Sonstige steuerähnl. Einnahmen	0	-	2.180,00	
0410	Schlüsselzuweisungen vom Land	724.000	640.000	510.980,00	
0510	Bedarfszuweisungen vom Land	0	-	-	
0610	Allgem. Zuweisung vom Land, Bet. am Einkommensteuersatz	147.000	206.000	233.873,00	
0611	Allgem. Zuweisung vom Land, Finanzzuweisung n. Art. 7 FAG	47.000	47.000	47.670,96	
0616	Allgem. Zuweisung vom Land, Bet. an der Grunderwerbsteuer	16.000	16.000	20.231,45	
Einnahmen UA 9000		5.753.000	4.309.000	3.718.230,72	
<b>A u s g a b e n</b>					
8100	Gewerbsteuerumlage	313.000	121.000	86.255,00	
8210	Allgem.Zuweisungen an das Land	0	-	-	
8310	Solidarumlage (netto)	0	-	-	
8320	Kreisumlage	1.336.000	1.234.000	1.177.116,00	
Ausgaben UA 9000		1.649.000	1.355.000	1.263.371,00	
<b>Abgleich Unterabschnitt 9000</b>					
Einnahmen		5.753.000	4.309.000	3.718.230,72	
Ausgaben		1.649.000	1.355.000	1.263.371,00	
Abgleich		4.104.000	2.954.000	2.454.859,72	

A. Verwaltungshaushalt 2024 - Modell 1 Haushaltsplan 2024					Beträge in EUR
Einzelplan: 9		Allg. Finanzwirtschaft			
Unterabschnitt: 9100		Sonstige allgemeine Finanzwirtschaft			
Gr	Bezeichnung/*Erläuterungen	Ansatz 2024	Ansatz 2023	Ergebnis 2022	Vermerke
<b>E i n n a h m e n</b>					
2050	Zinsen von öffentlichen wirtschaftl. Unternehmen einschl. Zweckverbänden	0	-	-	
2060	Zinsen von kommunalen Sonderrechnungen	0	-	-	
2070	Zinsen von priv. Unternehmen sowie Kreditinstituten (SPK)	89.000	-	5,83	
2310	Schuldendiensthilfen Land	0	-	-	
2700	Abschreibungen	160.000	151.000	153.028,40	
2750	Verzinsung des Anlagekapitals	127.000	142.000	146.011,91	
2800	Zuführung vom Vermögenshaush.	0	-	-	
Einnahmen UA 9100		376.000	293.000	299.046,14	
<b>A u s g a b e n</b>					
8000	Zinsausgaben an den Bund	0	-	-	
8060	Zinsausgaben an sonstige öffentlichen Sonderrechnungen	0	-	-	
8070	Zinsen an Kreditinstitute	12.000	15.000	18.945,69	
8080	Zinsausgaben an übrige Bereiche	0	-	-	
8600	Zuführung zum Vermögenshaush.	1.851.000	906.000	747.493,17	
Ausgaben UA 9100		1.863.000	921.000	766.438,86	
<b>Abgleich Unterabschnitt 9100</b>					
Einnahmen		376.000	293.000	299.046,14	
Ausgaben		1.863.000	921.000	766.438,86	
Abgleich		1.487.000-	628.000-	467.392,72-	

A. Verwaltungshaushalt 2024 - Modell 1 Haushaltsplan 2024					Beträge in EUR
Einzelplan: 9		Allg. Finanzwirtschaft			
Unterabschnitt: 9200		Abwicklung der Vorjahre			
Gr	Bezeichnung/*Erläuterungen	Ansatz 2024	Ansatz 2023	Ergebnis 2022	Vermerke
	<b>E i n n a h m e n</b>				
2950	Abschlußtechnische Vorgänge (Ist-Überschuß des VerwHH)	0	-	-	
	Einnahmen UA 9200	0	-	-	
	<b>A u s g a b e n</b>				
8950	Abschlusstechn. Vorgänge Ist-Fehlbetrag des Verwalt.Hh.	0	-	-	
	Ausgaben UA 9200	0	-	-	
	<b>Abgleich Unterabschnitt 9200</b>				
	Einnahmen	0	-	-	
	Ausgaben	0	-	-	
	<b>Abgleich</b>	<b>0</b>	<b>-</b>	<b>-</b>	

A. Verwaltungshaushalt 2024 - Modell 1 Haushaltsplan 2024				Beträge in EUR
Abgleich der Abschnitte und des Einzelplanes				
Einzelplan: 9 Allg. Finanzwirtschaft				
		Ansatz 2024	Ansatz 2023	Ergebnis 2022
90	Einnahmen	5.753.000	4.309.000	3.718.230,72
	Ausgaben	1.649.000	1.355.000	1.263.371,00
	Abgleich	4.104.000	2.954.000	2.454.859,72
91	Einnahmen	376.000	293.000	299.046,14
	Ausgaben	1.863.000	921.000	766.438,86
	Abgleich	1.487.000-	628.000-	467.392,72-
92	Einnahmen	0	-	-
	Ausgaben	0	-	-
	Abgleich	0	-	-
9	Einnahmen	6.129.000	4.602.000	4.017.276,86
	Ausgaben	3.512.000	2.276.000	2.029.809,86
	Abgleich	2.617.000	2.326.000	1.987.467,00



# **Vermögenshaushalt**

## **Gemeinde Faulbach**

# **2024**



Abkürzung	Bedeutung
Budg.	Budget
ED	Einseitige Deckung
einm.	einmalige Einnahmen/Ausgaben
FL	Freiwillige Leistung
GD	Gegenseitige Deckung
KE	Kostenrechnende Einrichtung
Maßn.	Maßnahme
Prod.	Produkt
SN	Sammelnachweis
SNGeg	Sammelnachweis mit gegenseitiger Deckung
übtr.	übertragbarer Ansatz
uD-Me	Unechte Deckung, Mehreinnahmen
uD-MeMi	Unechte Deckung, Mehr- und Mindereinnahmen
uD-Mi	Unechte Deckung, Mindereinnahmen
ZoD-Me	Zweckbindung ohne unechte Deckung, Mehreinnahmen
ZoD-MeMi	Zweckbindung ohne unechte Deckung, Mehr- und Mindereinnahmen
ZoD-Mi	Zweckbindung ohne unechte Deckung, Mindereinnahmen
ZuD-Me	Zweckbindung mit unechter Deckung, Mehreinnahmen
ZuD-Me	Unechte mit echter, gegens. Deckung, Mehreinnahmen
ZuD-MeMi	Zweckbindung mit unechter Deckung, Mehr- und Mindereinnahmen
ZuD-MeMi	Unechte mit echter gegens. Deckung, Mehr/Mindereinn.
ZuD-Mi	Zweckbindung mit unechter Deckung, Mindereinnahmen
ZuD-Mi	Unechte mit echter, gegens. Deckung, Mindereinnahmen
ZueD-Me	Zweckb.: unechte und echte, gegens. Deckung, Mehreinn.
ZueDMeMi	Zweckb.: unechte und echte gegens. Deckung, Mehr/Mindereinn.
ZueD-Mi	Zweckb.: unechte und echte, gegens. Deckung, Mindereinn.
ZW	Zweckbindung

B. Vermögenshaushalt 2024 - Modell 1 Haushaltsplan 2024					Beträge in EUR
Einzelplan: 0		Allgemeine Verwaltung			
Unterabschnitt: 0600		Einrichtungen für die gesamte Verwaltung			
Gr	Bezeichnung/*Erläuterungen	Ansatz 2024	Ansatz 2023	Ergebnis 2022	Vermerke
<b>E i n n a h m e n</b>					
3600	Zuschüsse für Investitionen vom Bund	4.000	-	-	
3610	Zuschüsse für Investitionen vom Land	0	29.000	-	
	<b>Einnahmen UA 0600</b>	<b>4.000</b>	<b>29.000</b>	<b>-</b>	
<b>A u s g a b e n</b>					
9320	Erwerb von Grundstücken u.ä.	0	-	-	
9350	Erwerb von beweglichen Sachen des Anlagevermögens	12.000	55.000	3.199,09	
9400	Hochbaumaßnahmen Kosten der Gebäude Verpfl.ermächt. 400.000 davon 2025 200.000 2026 200.000	150.000	57.000	2.007,53	
9420	Baunebenkosten	15.000	20.000	3.074,66	
9500	Tiefbaumaßnahmen und ähnliches	5.000	37.000	-	
	<b>Ausgaben UA 0600</b> Verpfl.ermächt. 400.000 davon 2025 200.000 2026 200.000	<b>182.000</b>	<b>169.000</b>	<b>8.281,28</b>	
<b>Abgleich Unterabschnitt 0600</b>					
	<b>Einnahmen</b>	<b>4.000</b>	<b>29.000</b>	<b>-</b>	
	<b>Ausgaben</b>	<b>182.000</b>	<b>169.000</b>	<b>8.281,28</b>	
	<b>Abgleich</b>	<b>178.000-</b>	<b>140.000-</b>	<b>8.281,28-</b>	



B. Vermögenshaushalt 2024 - Modell 1 Haushaltsplan 2024		Beträge in EUR		
Abgleich der Abschnitte und des Einzelplanes				
Einzelplan: 0 Allgemeine Verwaltung				
		Ansatz 2024	Ansatz 2023	Ergebnis 2022
06	Einnahmen	4.000	29.000	-
	Ausgaben	182.000	169.000	8.281,28
	Abgleich	178.000-	140.000-	8.281,28-
0	Einnahmen	4.000	29.000	-
	Ausgaben	182.000	169.000	8.281,28
	Abgleich	178.000-	140.000-	8.281,28-

B. Vermögenshaushalt 2024 - Modell 1 Haushaltsplan 2024					Beträge in EUR
Einzelplan: 1 öffentliche Sicherheit und Ordnung					
Unterabschnitt: 1300 Brandschutz					
Gr	Bezeichnung/*Erläuterungen	Ansatz 2024	Ansatz 2023	Ergebnis 2022	Vermerke
<b>E i n n a h m e n</b>					
3450	Verkauf von beweglichen Sachen	0	-	-	
3600	Zuschüsse für Investitionen vom Bund	0	-	-	
3610	Zuschüsse für Investitionen vom Land	125.000	14.000	-	
3640	Zuschuss Brandversicherung	0	-	-	
3660	Investitionszuweisungen von sonst. öff. Sonderrechnungen	0	-	-	
3680	Investitionszuschüsse von übrigen Bereichen	0	-	-	
Einnahmen UA 1300		125.000	14.000	-	
<b>A u s g a b e n</b>					
9320	Erwerb von Grundstücken u.ä.	0	-	106,74	
9350	Erwerb von beweglichen Sachen des Anlagevermögens	375.000	148.000	126.271,57	
9400	Hochbaumaßnahmen Kosten der Gebäude	108.000	90.000	-	
9420	Baunebenkosten	3.000	-	-	
9500	Tiefbaumaßnahmen und ähnliches	2.000	122.000	1.980,24	
Ausgaben UA 1300		488.000	360.000	128.358,55	
<b>Abgleich Unterabschnitt 1300</b>					
Einnahmen		125.000	14.000	-	
Ausgaben		488.000	360.000	128.358,55	
Abgleich		363.000-	346.000-	128.358,55-	

B. Vermögenshaushalt 2024 - Modell 1 Haushaltsplan 2024					Beträge in EUR
Einzelplan: 1 öffentliche Sicherheit und Ordnung					
Unterabschnitt: 1301 Brandschutz Drehleiter					
Gr	Bezeichnung/*Erläuterungen	Ansatz 2024	Ansatz 2023	Ergebnis 2022	Vermerke
E i n n a h m e n					
3610	Zuschüsse für Investitionen vom Land	0	-	-	
3620	Investitionszuweisungen von Gemeinden u. Gemeindeverbänden	0	-	-	
Einnahmen UA 1301		0	-	-	
A u s g a b e n					
9350	Erwerb von beweglichen Sachen des Anlagevermögens	0	-	-	
9810	Rückzahlung v. Zuschüssen	0	-	-	
Ausgaben UA 1301		0	-	-	
Abgleich Unterabschnitt 1301					
Einnahmen		0	-	-	
Ausgaben		0	-	-	
Abgleich		0	-	-	

B. Vermögenshaushalt 2024 - Modell 1 Haushaltsplan 2024					Beträge in EUR
Einzelplan: 1 öffentliche Sicherheit und Ordnung					
Unterabschnitt: 1600 Rettungsdienst					
Gr	Bezeichnung/*Erläuterungen	Ansatz 2024	Ansatz 2023	Ergebnis 2022	Vermerke
	E i n n a h m e n				
	kein konto vorhanden				
	A u s g a b e n				
9350	Erwerb von beweglichen Sachen des Anlagevermögens	0	-	-	
	Ausgaben UA 1600	0	-	-	
	Abgleich Unterabschnitt 1600				
	Einnahmen	-	-	-	
	Ausgaben	0	-	-	
	Abgleich	0	-	-	

B. Vermögenshaushalt 2024 - Modell 1 Haushaltsplan 2024		Beträge in EUR		
Abgleich der Abschnitte und des Einzelplanes				
Einzelplan: 1 öffentliche Sicherheit und Ordnung				
		Ansatz 2024	Ansatz 2023	Ergebnis 2022
13	Einnahmen	125.000	14.000	-
	Ausgaben	488.000	360.000	128.358,55
	Abgleich	363.000-	346.000-	128.358,55-
16	Einnahmen	-	-	-
	Ausgaben	0	-	-
	Abgleich	0	-	-
1	Einnahmen	125.000	14.000	-
	Ausgaben	488.000	360.000	128.358,55
	Abgleich	363.000-	346.000-	128.358,55-

B. Vermögenshaushalt 2024 - Modell 1 Haushaltsplan 2024					Beträge in EUR
Einzelplan: 2 Schulen					
Unterabschnitt: 2150 kombinierte Grund- u. Hauptschulen					
Gr	Bezeichnung/*Erläuterungen	Ansatz 2024	Ansatz 2023	Ergebnis 2022	Vermerke
	E i n n a h m e n				
	kein Konto vorhanden				
	A u s g a b e n				
9830	Investitionszuschüsse an Zweckverbände u. dgl.	17.000	17.000	16.058,09	
	Ausgaben UA 2150	17.000	17.000	16.058,09	
	Abgleich Unterabschnitt 2150				
	Einnahmen	-	-	-	
	Ausgaben	17.000	17.000	16.058,09	
	Abgleich	17.000-	17.000-	16.058,09-	

B. Vermögenshaushalt 2024 - Modell 1 Haushaltsplan 2024 Abgleich der Abschnitte und des Einzelplanes Einzelplan: 2 Schulen		Beträge in EUR		
		Ansatz 2024	Ansatz 2023	Ergebnis 2022
21	Einnahmen	-	-	-
	Ausgaben	17.000	17.000	16.058,09
	Abgleich	17.000-	17.000-	16.058,09-
2	Einnahmen	-	-	-
	Ausgaben	17.000	17.000	16.058,09
	Abgleich	17.000-	17.000-	16.058,09-

B. Vermögenshaushalt 2024 - Modell 1 Haushaltsplan 2024					Beträge in EUR
Einzelplan: 3		Wissenschaft, Forschung, Kulturpflege			
Unterabschnitt: 3400		Heimat- u. sonst. Kulturpflege			
Gr	Bezeichnung/*Erläuterungen	Ansatz 2024	Ansatz 2023	Ergebnis 2022	Vermerke
<b>E i n n a h m e n</b>					
3670	Investitionszuschüsse von privaten Unternehmen	0	-	-	
	Einnahmen UA 3400	0	-	-	
<b>A u s g a b e n</b>					
9350	Erwerb von beweglichen Sachen des Anlagevermögens	0	-	-	FL=2
9500	Tiefbaumaßnahmen und ähnliches	0	-	-	FL=2
	Ausgaben UA 3400	0	-	-	
<b>Abgleich Unterabschnitt 3400</b>					
	Einnahmen	0	-	-	
	Ausgaben	0	-	-	
	<b>Abgleich</b>	<b>0</b>	<b>-</b>	<b>-</b>	



B. Vermögenshaushalt 2024 - Modell 1 Haushaltsplan 2024					Beträge in EUR
Einzelplan: 3 Wissenschaft, Forschung, Kulturpflege					
Unterabschnitt: 3650 Denkmalschutz und -pflege					
Gr	Bezeichnung/*Erläuterungen	Ansatz 2024	Ansatz 2023	Ergebnis 2022	Vermerke
E i n n a h m e n					
3610	Zuschüsse für Investitionen vom Land	5.000	265.000	12.000,00	
	Einnahmen UA 3650	5.000	265.000	12.000,00	
A u s g a b e n					
9350	Erwerb von beweglichen Sachen des Anlagevermögens	0	-	4.930,05	FL=2
9400	Hochbaumaßnahmen Kosten der Gebäude	581.000	581.000	3.223,64	FL=2
9420	Baunebenkosten	46.000	37.000	14.000,35	FL=2
9500	Tiefbaumaßnahmen und ähnliches	0	-	-	FL=2
	Ausgaben UA 3650	627.000	618.000	22.154,04	
Abgleich Unterabschnitt 3650					
	Einnahmen	5.000	265.000	12.000,00	
	Ausgaben	627.000	618.000	22.154,04	
	Abgleich	622.000-	353.000-	10.154,04-	

B. Vermögenshaushalt 2024 - Modell 1 Haushaltsplan 2024					Beträge in EUR
Einzelplan: 3 Wissenschaft, Forschung, Kulturpflege					
Unterabschnitt: 3700 Kirchen					
Gr	Bezeichnung/*Erläuterungen	Ansatz 2024	Ansatz 2023	Ergebnis 2022	Vermerke
	E i n n a h m e n				
	kein Konto vorhanden				
	A u s g a b e n				
9880	Investitionszuschüsse an übrige Bereiche	0	10.000	-	FL=2
	Ausgaben UA 3700	0	10.000	-	
	Abgleich Unterabschnitt 3700				
	Einnahmen	-	-	-	
	Ausgaben	0	10.000	-	
	Abgleich	0	10.000-	-	

B. Vermögenshaushalt 2024 - Modell 1 Haushaltsplan 2024		Beträge in EUR		
Abgleich der Abschnitte und des Einzelplanes				
Einzelplan: 3 Wissenschaft, Forschung, Kulturpflege				
		Ansatz 2024	Ansatz 2023	Ergebnis 2022
34	Einnahmen	0	-	-
	Ausgaben	0	-	-
	Abgleich	0	-	-
36	Einnahmen	5.000	265.000	12.000,00
	Ausgaben	627.000	618.000	22.154,04
	Abgleich	622.000-	353.000-	10.154,04-
37	Einnahmen	-	-	-
	Ausgaben	0	10.000	-
	Abgleich	0	10.000-	-
3	Einnahmen	5.000	265.000	12.000,00
	Ausgaben	627.000	628.000	22.154,04
	Abgleich	622.000-	363.000-	10.154,04-

B. Vermögenshaushalt 2024 - Modell 1 Haushaltsplan 2024					Beträge in EUR
Einzelplan: 4 Soziale Sicherung					
Unterabschnitt: 4310 Soziale Sicherung					
Gr	Bezeichnung/*Erläuterungen	Ansatz 2024	Ansatz 2023	Ergebnis 2022	Vermerke
	E i n n a h m e n				
	kein Konto vorhanden				
	A u s g a b e n				
9400	Hochbaumaßnahmen Kosten der Gebäude	257.000	10.000	-	
9420	Baunebenkosten	30.000	7.000	14.280,00	
	Ausgaben UA 4310	287.000	17.000	14.280,00	
	Abgleich Unterabschnitt 4310				
	Einnahmen	-	-	-	
	Ausgaben	287.000	17.000	14.280,00	
	Abgleich	287.000-	17.000-	14.280,00-	

B. Vermögenshaushalt 2024 - Modell 1 Haushaltsplan 2024					Beträge in EUR
Einzelplan: 4 Soziale Sicherung					
Unterabschnitt: 4600 Einrichtungen der Jugendarbeit					
Gr	Bezeichnung/*Erläuterungen	Ansatz 2024	Ansatz 2023	Ergebnis 2022	Vermerke
<b>E i n n a h m e n</b>					
3610	Zuschüsse für Investitionen vom Land	0	-	-	
3660	Investitionszuweisungen von sonst. öff. Sonderrechnungen	0	-	-	
3680	Investitionszuschüsse von übrigen Bereichen	0	-	-	
Einnahmen UA 4600		0	-	-	
<b>A u s g a b e n</b>					
9320	Erwerb von Grundstücken u.ä.	0	-	-	FL=2
9350	Erwerb von beweglichen Sachen des Anlagevermögens	0	-	-	FL=2
9400	Hochbaumaßnahmen Kosten der Gebäude	31.000	16.000	4.331,60	FL=2
9420	Baunebenkosten	0	-	-	FL=2
Ausgaben UA 4600		31.000	16.000	4.331,60	
<b>Abgleich Unterabschnitt 4600</b>					
Einnahmen		0	-	-	
Ausgaben		31.000	16.000	4.331,60	
Abgleich		31.000-	16.000-	4.331,60-	

B. Vermögenshaushalt 2024 - Modell 1 Haushaltsplan 2024					Beträge in EUR
Einzelplan: 4 Soziale Sicherung					
Unterabschnitt: 4640 Tageseinrichtungen für Kinder					
Gr	Bezeichnung/*Erläuterungen	Ansatz 2024	Ansatz 2023	Ergebnis 2022	Vermerke
<b>E i n n a h m e n</b>					
3610	Zuschüsse für Investitionen vom Land	0	-	-	
3660	Investitionszuweisungen von sonst. öff. Sonderrechnungen	0	-	-	
3680	Investitionszuschüsse von übrigen Bereichen	0	-	-	
Einnahmen UA 4640		0	-	-	
<b>A u s g a b e n</b>					
9320	Erwerb von Grundstücken u.ä.	40.000	-	-	
9350	Erwerb von beweglichen Sachen des Anlagevermögens	20.000	-	-	
9400	Hochbaumaßnahmen Kosten der Gebäude Verpfl.ermächt. 3.575.000 davon 2025 1.600.000 2026 1.975.000	1.700.000	1.200.000	-	
9420	Baunebenkosten Verpfl.ermächt. 705.000 davon 2025 340.000 2026 365.000	312.000	272.000	83,30	
Ausgaben UA 4640 Verpfl.ermächt. 4.280.000 davon 2025 1.940.000 2026 2.340.000		2.072.000	1.472.000	83,30	
<b>Abgleich Unterabschnitt 4640</b>					
Einnahmen		0	-	-	
Ausgaben		2.072.000	1.472.000	83,30	
<b>Abgleich</b>		<b>2.072.000-</b>	<b>1.472.000-</b>	<b>83,30-</b>	

B. Vermögenshaushalt 2024 - Modell 1 Haushaltsplan 2024 Abgleich der Abschnitte und des Einzelplanes Einzelplan: 4 Soziale Sicherung		Beträge in EUR		
		Ansatz 2024	Ansatz 2023	Ergebnis 2022
43	Einnahmen	-	-	-
	Ausgaben	287.000	17.000	14.280,00
	Abgleich	287.000-	17.000-	14.280,00-
46	Einnahmen	0	-	-
	Ausgaben	2.103.000	1.488.000	4.414,90
	Abgleich	2.103.000-	1.488.000-	4.414,90-
4	Einnahmen	0	-	-
	Ausgaben	2.390.000	1.505.000	18.694,90
	Abgleich	2.390.000-	1.505.000-	18.694,90-

B. Vermögenshaushalt 2024 - Modell 1 Haushaltsplan 2024					Beträge in EUR
Einzelplan: 5		Gesundheit, Sport und Erholung			
Unterabschnitt: 5500		Förderung des Sports			
Gr	Bezeichnung/*Erläuterungen	Ansatz 2024	Ansatz 2023	Ergebnis 2022	Vermerke
	E i n n a h m e n				
	kein Konto vorhanden				
	A u s g a b e n				
9870	Investitionszuschüsse an private Unternehmen	10.000	-	-	
	Ausgaben UA 5500	10.000	-	-	
	Abgleich Unterabschnitt 5500				
	Einnahmen	-	-	-	
	Ausgaben	10.000	-	-	
	Abgleich	10.000-	-	-	



B. Vermögenshaushalt 2024 - Modell 1 Haushaltsplan 2024					Beträge in EUR
Einzelplan: 5		Gesundheit, Sport und Erholung			
Unterabschnitt: 5600		Eigene Sportstätten			
Gr	Bezeichnung/*Erläuterungen	Ansatz 2024	Ansatz 2023	Ergebnis 2022	Vermerke
E i n n a h m e n					
3610	Zuschüsse für Investitionen vom Land	0	-	-	
	Einnahmen UA 5600	0	-	-	
A u s g a b e n					
9320	Erwerb von Grundstücken u.ä.	0	-	-	FL=2
9400	Hochbaumaßnahmen Kosten der Gebäude	30.000	30.000	4.660,95	FL=2
9420	Baunebenkosten	0	-	-	FL=2
	Ausgaben UA 5600	30.000	30.000	4.660,95	
Abgleich Unterabschnitt 5600					
	Einnahmen	0	-	-	
	Ausgaben	30.000	30.000	4.660,95	
	Abgleich	30.000-	30.000-	4.660,95-	

B. Vermögenshaushalt 2024 - Modell 1 Haushaltsplan 2024 Abgleich der Abschnitte und des Einzelplanes Einzelplan: 5 Gesundheit, Sport und Erholung		Beträge in EUR		
		Ansatz 2024	Ansatz 2023	Ergebnis 2022
55	Einnahmen	-	-	-
	Ausgaben	10.000	-	-
	Abgleich	10.000-	-	-
56	Einnahmen	0	-	-
	Ausgaben	30.000	30.000	4.660,95
	Abgleich	30.000-	30.000-	4.660,95-
5	Einnahmen	0	-	-
	Ausgaben	40.000	30.000	4.660,95
	Abgleich	40.000-	30.000-	4.660,95-

B. Vermögenshaushalt 2024 - Modell 1 Haushaltsplan 2024					Beträge in EUR
Einzelplan: 6		Bau- und Wohnungswesen, Verkehr			
Unterabschnitt: 6100		Bau- und Wohnungswesen, Verkehr			
Gr	Bezeichnung/*Erläuterungen	Ansatz 2024	Ansatz 2023	Ergebnis 2022	Vermerke
	<b>E i n n a h m e n</b>				
3300	Veräußerung von Beteiligungen	0	-	-	
	Einnahmen UA 6100	0	-	-	
	<b>A u s g a b e n</b>				
9350	Erwerb von beweglichen Sachen des Anlagevermögens	0	-	-	
9420	Baunebenkosten	20.000	40.000	-	FL=2
9880	Investitionszuschüsse an übrige Bereiche	20.000	20.000	32.500,00	FL=2
	Ausgaben UA 6100	40.000	60.000	32.500,00	
	<b>Abgleich Unterabschnitt 6100</b>				
	Einnahmen	0	-	-	
	Ausgaben	40.000	60.000	32.500,00	
	<b>Abgleich</b>	<b>40.000-</b>	<b>60.000-</b>	<b>32.500,00-</b>	

B. Vermögenshaushalt 2024 - Modell 1 Haushaltsplan 2024					Beträge in EUR
Einzelplan: 6		Bau- und Wohnungswesen, Verkehr			
Unterabschnitt: 6300		Gemeindestraßen			
Gr	Bezeichnung/*Erläuterungen	Ansatz 2024	Ansatz 2023	Ergebnis 2022	Vermerke
<b>E i n n a h m e n</b>					
3400	Veräußerung von Grundstücken u. grundstücksgleichen Rechten	796.000	30.000	-	
3450	verkauf von beweglichen Sachen	0	-	-	
3500	Beiträge und ähnliche Entgelte	0	-	-	
3610	Zuschüsse für Investitionen vom Land	0	645.000	26.075,00	
3620	Investitionszuweisungen von Gemeinden u. Gemeindeverbänden	0	-	-	
3670	Investitionszuschüsse von privaten Unternehmen	0	-	-	
3680	Investitionszuschüsse von übrigen Bereichen	0	-	-	
Einnahmen UA 6300		796.000	675.000	26.075,00	
<b>A u s g a b e n</b>					
9320	Erwerb von Grundstücken u.ä.	35.000	45.000	286,00	
9350	Erwerb von beweglichen Sachen des Anlagevermögens	280.000	130.000	5.900,45	
9400	Hochbaumaßnahmen Kosten der Gebäude	15.000	15.000	11.016,33	
9420	Baunebenkosten	139.000	80.000	21.658,89	
9500	Tiefbaumaßnahmen und ähnliches Verpfl.ermächt. 274.000 davon 2025 274.000	619.000	378.000	854.299,23	
9810	Rückzahlung v. Zuschüssen	0	-	-	
Ausgaben UA 6300 Verpfl.ermächt. 274.000 davon 2025 274.000		1.088.000	648.000	893.160,90	
<b>Abgleich Unterabschnitt 6300</b>					
Einnahmen		796.000	675.000	26.075,00	
Ausgaben		1.088.000	648.000	893.160,90	
Abgleich		292.000-	27.000	867.085,90-	

B. Vermögenshaushalt 2024 - Modell 1 Haushaltsplan 2024					Beträge in EUR
Einzelplan: 6 Bau- und Wohnungswesen, Verkehr					
Unterabschnitt: 6700 Straßenbeleuchtung					
Gr	Bezeichnung/*Erläuterungen	Ansatz 2024	Ansatz 2023	Ergebnis 2022	Vermerke
<b>E i n n a h m e n</b>					
3670	Investitionszuschüsse von privaten Unternehmen	0	-	-	
	Einnahmen UA 6700	0	-	-	
<b>A u s g a b e n</b>					
9600	Betriebsanlagen	179.000	95.000	22.686,66	
	Ausgaben UA 6700	179.000	95.000	22.686,66	
<b>Abgleich Unterabschnitt 6700</b>					
	Einnahmen	0	-	-	
	Ausgaben	179.000	95.000	22.686,66	
	<b>Abgleich</b>	<b>179.000-</b>	<b>95.000-</b>	<b>22.686,66-</b>	

B. Vermögenshaushalt 2024 - Modell 1 Haushaltsplan 2024					Beträge in EUR
Einzelplan: 6		Bau- und Wohnungswesen, Verkehr			
Unterabschnitt: 6900		Bau- und Wohnungswesen, Verkehr			
Gr	Bezeichnung/*Erläuterungen	Ansatz 2024	Ansatz 2023	Ergebnis 2022	Vermerke
<b>E i n n a h m e n</b>					
3610	Zuschüsse für Investitionen vom Land	22.000	22.000	11.156,25	
	Einnahmen UA 6900	22.000	22.000	11.156,25	
<b>A u s g a b e n</b>					
9420	Baunebenkosten	5.000	32.000	14.875,00	
9500	Tiefbaumaßnahmen und ähnliches	15.000	10.000	-	
	Ausgaben UA 6900	20.000	42.000	14.875,00	
<b>Abgleich Unterabschnitt 6900</b>					
	Einnahmen	22.000	22.000	11.156,25	
	Ausgaben	20.000	42.000	14.875,00	
	<b>Abgleich</b>	<b>2.000</b>	<b>20.000-</b>	<b>3.718,75-</b>	

B. Vermögenshaushalt 2024 - Modell 1 Haushaltsplan 2024				Beträge in EUR
Abgleich der Abschnitte und des Einzelplanes				
Einzelplan: 6 Bau- und Wohnungswesen, Verkehr				
		Ansatz 2024	Ansatz 2023	Ergebnis 2022
61	Einnahmen	0	-	-
	Ausgaben	40.000	60.000	32.500,00
	Abgleich	40.000-	60.000-	32.500,00-
63	Einnahmen	796.000	675.000	26.075,00
	Ausgaben	1.088.000	648.000	893.160,90
	Abgleich	292.000-	27.000	867.085,90-
67	Einnahmen	0	-	-
	Ausgaben	179.000	95.000	22.686,66
	Abgleich	179.000-	95.000-	22.686,66-
69	Einnahmen	22.000	22.000	11.156,25
	Ausgaben	20.000	42.000	14.875,00
	Abgleich	2.000	20.000-	3.718,75-
6	Einnahmen	818.000	697.000	37.231,25
	Ausgaben	1.327.000	845.000	963.222,56
	Abgleich	509.000-	148.000-	925.991,31-

B. Vermögenshaushalt 2024 - Modell 1 Haushaltsplan 2024					Beträge in EUR
Einzelplan: 7 Öffentliche Einrichtungen, Wirtschaftsförderung					
Unterabschnitt: 7000 Abwasserbeseitigung					
Gr	Bezeichnung/*Erläuterungen	Ansatz 2024	Ansatz 2023	Ergebnis 2022	Vermerke
<b>E i n n a h m e n</b>					
3130	Entnahme aus Sonderrücklagen Ausgleich Gebührenschwankungen	0	-	-	KE=7000
3500	Beiträge und ähnliche Entgelte	39.000	39.000	-	KE=7000
3510	Kostenersatz Hausanschlüsse	0	-	734,78	KE=7000
3610	Zuschüsse für Investitionen vom Land	214.000	278.000	790.020,00	
Einnahmen UA 7000		253.000	317.000	790.754,78	
<b>A u s g a b e n</b>					
9030	Zuführung zum Verwaltungshh. Ausgleich Gebührenschwankungen	0	-	-	KE=7000
9320	Erwerb von Grundstücken u.ä.	0	-	-	KE=7000
9420	Baunebenkosten	78.000	92.000	21.483,03	KE=7000
9500	Tiefbaumaßnahmen und ähnliches	640.000	178.000	95.000,00	KE=7000
9510	Tiefbaumassnahmen Hausanschl.	2.000	2.000	-	KE=7000
9830	Investitionszuschüsse an Zweckverbände u. dgl.	0	-	144,33-	KE=7000
Ausgaben UA 7000		720.000	272.000	116.338,70	
<b>Abgleich Unterabschnitt 7000</b>					
Einnahmen		253.000	317.000	790.754,78	
Ausgaben		720.000	272.000	116.338,70	
Abgleich		467.000-	45.000	674.416,08	



B. Vermögenshaushalt 2024 - Modell 1 Haushaltsplan 2024					Beträge in EUR
Einzelplan: 7 Öffentliche Einrichtungen, Wirtschaftsförderung					
Unterabschnitt: 7200 Abfallbeseitigung					
Gr	Bezeichnung/*Erläuterungen	Ansatz 2024	Ansatz 2023	Ergebnis 2022	Vermerke
	E i n n a h m e n				
	kein Konto vorhanden				
	A u s g a b e n				
9420	Baunebenkosten	0	-	-	FL=2
9500	Tiefbaumaßnahmen und ähnliches	0	-	-	FL=2
	Ausgaben UA 7200	0	-	-	
	Abgleich Unterabschnitt 7200				
	Einnahmen	-	-	-	
	Ausgaben	0	-	-	
	Abgleich	0	-	-	

B. Vermögenshaushalt 2024 - Modell 1 Haushaltsplan 2024					Beträge in EUR
Einzelplan: 7		Öffentliche Einrichtungen, Wirtschaftsförderung			
Unterabschnitt: 7500		Bestattungswesen			
Gr	Bezeichnung/*Erläuterungen	Ansatz 2024	Ansatz 2023	Ergebnis 2022	Vermerke
<b>E i n n a h m e n</b>					
3660	Investitionszuweisungen von sonst. öff. Sonderrechnungen	0	-	-	KE=7500
	Einnahmen UA 7500	0	-	-	
<b>A u s g a b e n</b>					
9320	Erwerb von Grundstücken u.ä.	0	-	-	KE=7500
9350	Erwerb von beweglichen Sachen des Anlagevermögens	5.000	1.000	-	KE=7500
9400	Hochbaumaßnahmen Kosten der Gebäude	60.000	50.000	-	KE=7500
9420	Baunebenkosten	45.000	45.000	19.474,00	KE=7500
9500	Tiefbaumaßnahmen und ähnliches	397.000	200.000	-	KE=7500
	Ausgaben UA 7500	507.000	296.000	19.474,00	
<b>Abgleich Unterabschnitt 7500</b>					
	Einnahmen	0	-	-	
	Ausgaben	507.000	296.000	19.474,00	
	<b>Abgleich</b>	<b>507.000-</b>	<b>296.000-</b>	<b>19.474,00-</b>	

B. Vermögenshaushalt 2024 - Modell 1 Haushaltsplan 2024					Beträge in EUR
Einzelplan: 7 Öffentliche Einrichtungen, Wirtschaftsförderung					
Unterabschnitt: 7640 Mehrzweckhallen -Spessarthalle					
Gr	Bezeichnung/*Erläuterungen	Ansatz 2024	Ansatz 2023	Ergebnis 2022	Vermerke
	E i n n a h m e n				
	kein Konto vorhanden				
	A u s g a b e n				
9320	Erwerb von Grundstücken u.ä.	0	-	-	FL=2
9350	Erwerb von beweglichen Sachen des Anlagevermögens	1.000	1.000	-	FL=2
9400	Hochbaumaßnahmen Kosten der Gebäude	35.000	30.000	-	FL=2
9420	Baunebenkosten	0	-	-	FL=2
	Ausgaben UA 7640	36.000	31.000	-	
	Abgleich Unterabschnitt 7640				
	Einnahmen	-	-	-	
	Ausgaben	36.000	31.000	-	
	Abgleich	36.000-	31.000-	-	

B. Vermögenshaushalt 2024 - Modell 1 Haushaltsplan 2024					Beträge in EUR
Einzelplan: 7		öffentliche Einrichtungen, Wirtschaftsförderung			
Unterabschnitt: 7900		Fremdenverkehr, sonstige Förderung von Wirtschaft und Verkehr			
Gr	Bezeichnung/*Erläuterungen	Ansatz 2024	Ansatz 2023	Ergebnis 2022	Vermerke
<b>E i n n a h m e n</b>					
3620	Investitionszuweisungen von Gemeinden u. Gemeindeverbänden	0	-	-	
3670	Investitionszuschüsse von privaten Unternehmen	0	-	-	
	<b>Einnahmen UA 7900</b>	<b>0</b>	<b>-</b>	<b>-</b>	
<b>A u s g a b e n</b>					
9400	Hochbaumaßnahmen Kosten der Gebäude	0	-	-	FL=2
9500	Tiefbaumaßnahmen und ähnliches	0	-	-	FL=2
	<b>Ausgaben UA 7900</b>	<b>0</b>	<b>-</b>	<b>-</b>	
<b>Abgleich Unterabschnitt 7900</b>					
	Einnahmen	0	-	-	
	Ausgaben	0	-	-	
	<b>Abgleich</b>	<b>0</b>	<b>-</b>	<b>-</b>	

B. Vermögenshaushalt 2024 - Modell 1 Haushaltsplan 2024		Beträge in EUR		
Abgleich der Abschnitte und des Einzelplanes				
Einzelplan: 7 öffentliche Einrichtungen, Wirtschaftsförderung				
		Ansatz 2024	Ansatz 2023	Ergebnis 2022
70	Einnahmen	253.000	317.000	790.754,78
	Ausgaben	720.000	272.000	116.338,70
	Abgleich	467.000-	45.000	674.416,08
72	Einnahmen	-	-	-
	Ausgaben	0	-	-
	Abgleich	0	-	-
75	Einnahmen	0	-	-
	Ausgaben	507.000	296.000	19.474,00
	Abgleich	507.000-	296.000-	19.474,00-
76	Einnahmen	-	-	-
	Ausgaben	36.000	31.000	-
	Abgleich	36.000-	31.000-	-
79	Einnahmen	0	-	-
	Ausgaben	0	-	-
	Abgleich	0	-	-
7	Einnahmen	253.000	317.000	790.754,78
	Ausgaben	1.263.000	599.000	135.812,70
	Abgleich	1.010.000-	282.000-	654.942,08

B. Vermögenshaushalt 2024 - Modell 1 Haushaltsplan 2024					Beträge in EUR
Einzelplan: 8 Wirtsch. Unternehmen, Allg. Grund- u. Sonderverm.					
Unterabschnitt: 8101 Photovoltaikanlagen					
Gr	Bezeichnung/*Erläuterungen	Ansatz 2024	Ansatz 2023	Ergebnis 2022	Vermerke
	E i n n a h m e n				
	kein Konto vorhanden				
	A u s g a b e n				
9400	Hochbaumaßnahmen Kosten der Gebäude	0	-	-	FL=2
	Ausgaben UA 8101	0	-	-	
	Abgleich Unterabschnitt 8101				
	Einnahmen	-	-	-	
	Ausgaben	0	-	-	
	Abgleich	0	-	-	

B. Vermögenshaushalt 2024 - Modell 1 Haushaltsplan 2024					Beträge in EUR
Einzelplan: 8 Wirtsch. Unternehmen, Allg. Grund- u. Sonderverm.					
Unterabschnitt: 8130 Gasversorgung					
Gr	Bezeichnung/*Erläuterungen	Ansatz 2024	Ansatz 2023	Ergebnis 2022	Vermerke
	<b>E i n n a h m e n</b>				
3670	Investitionszuschüsse von privaten Unternehmen	0	-	-	
	Einnahmen UA 8130	0	-	-	
	<b>A u s g a b e n</b>				
9500	Tiefbaumaßnahmen und ähnliches	0	-	-	
	Ausgaben UA 8130	0	-	-	
	Abgleich Unterabschnitt 8130				
	Einnahmen	0	-	-	
	Ausgaben	0	-	-	
	Abgleich	0	-	-	

B. Vermögenshaushalt 2024 - Modell 1 Haushaltsplan 2024					Beträge in EUR
Einzelplan: 8      Wirtsch. Unternehmen, Allg. Grund- u. Sonderverm. Unterabschnitt: 8150      Wasserversorgung					
Gr	Bezeichnung/*Erläuterungen	Ansatz 2024	Ansatz 2023	Ergebnis 2022	Vermerke
<b>E i n n a h m e n</b>					
3500	Beiträge und ähnliche Entgelte	10.000	10.000	-	KE=8150
3510	Kostenersatz Hausanschlüsse	5.000	5.000	2.840,95	KE=8150
3610	Zuschüsse für Investitionen vom Land	94.000	135.000	259.968,00	
	<b>Einnahmen UA 8150</b>	<b>109.000</b>	<b>150.000</b>	<b>262.808,95</b>	
<b>A u s g a b e n</b>					
9350	Erwerb von beweglichen Sachen des Anlagevermögens	0	8.000	-	KE=8150
9420	Baunebenkosten	30.000	12.000	8.530,09	KE=8150
9500	Tiefbaumaßnahmen und ähnliches	357.000	294.000	60.707,20	KE=8150
9510	Tiefbaumassnahmen Hausanschl.	2.000	2.000	4.009,15	KE=8150
9830	Investitionszuschüsse an Zweckverbände u. dgl.	0	-	-	KE=8150
	<b>Ausgaben UA 8150</b>	<b>389.000</b>	<b>316.000</b>	<b>73.246,44</b>	
<b>Abgleich Unterabschnitt 8150</b>					
	Einnahmen	109.000	150.000	262.808,95	
	Ausgaben	389.000	316.000	73.246,44	
	<b>Abgleich</b>	<b>280.000-</b>	<b>166.000-</b>	<b>189.562,51</b>	



B. Vermögenshaushalt 2024 - Modell 1 Haushaltsplan 2024					Beträge in EUR
Einzelplan: 8 Wirtsch. Unternehmen, Allg. Grund- u. Sonderverm.					
Unterabschnitt: 8180 Breitbandversorgung					
Gr	Bezeichnung/*Erläuterungen	Ansatz 2024	Ansatz 2023	Ergebnis 2022	Vermerke
E i n n a h m e n					
3500	Beiträge und ähnliche Entgelte	224.000	20.000	-	
3610	Zuschüsse für Investitionen vom Land	0	-	-	
Einnahmen UA 8180		224.000	20.000	-	
A u s g a b e n					
9420	Baunebenkosten	0	-	-	
9500	Tiefbaumaßnahmen und ähnliches	34.000	13.000	44.294,29	
Ausgaben UA 8180		34.000	13.000	44.294,29	
Abgleich Unterabschnitt 8180					
Einnahmen		224.000	20.000	-	
Ausgaben		34.000	13.000	44.294,29	
Abgleich		190.000	7.000	44.294,29-	

B. Vermögenshaushalt 2024 - Modell 1 Haushaltsplan 2024					Beträge in EUR
Einzelplan: 8		Wirtsch. Unternehmen, Allg. Grund- u. Sonderverm.			
Unterabschnitt: 8550		Forstwirtschaftliche Unternehmen			
Gr	Bezeichnung/*Erläuterungen	Ansatz 2024	Ansatz 2023	Ergebnis 2022	Vermerke
<b>E i n n a h m e n</b>					
3600	Zuschüsse für Investitionen vom Bund	39.000	20.000	-	
3610	Zuschüsse für Investitionen vom Land	0	8.000	-	
3670	Investitionszuschüsse von privaten Unternehmen	0	-	-	
3680	Investitionszuschüsse von übrigen Bereichen	0	-	-	
Einnahmen UA 8550		39.000	28.000	-	
<b>A u s g a b e n</b>					
9350	Erwerb von beweglichen Sachen des Anlagevermögens	0	-	-	
9500	Tiefbaumaßnahmen und ähnliches	0	-	-	
Ausgaben UA 8550		0	-	-	
<b>Abgleich Unterabschnitt 8550</b>					
Einnahmen		39.000	28.000	-	
Ausgaben		0	-	-	
Abgleich		39.000	28.000	-	

B. Vermögenshaushalt 2024 - Modell 1 Haushaltsplan 2024					Beträge in EUR
Einzelplan: 8      Wirtsch. Unternehmen, Allg. Grund- u. Sonderverm.					
Unterabschnitt: 8800      Allgemeines Grundvermögen					
Gr	Bezeichnung/*Erläuterungen	Ansatz 2024	Ansatz 2023	Ergebnis 2022	Vermerke
<b>E i n n a h m e n</b>					
3400	Veräußerung von Grundstücken u. grundstücksgleichen Rechten	35.000	160.000	-	
3660	Investitionszuweisungen von sonst. öff. Sonderrechnungen	0	-	-	
Einnahmen UA 8800		35.000	160.000	-	
<b>A u s g a b e n</b>					
9320	Erwerb von Grundstücken u.ä.	222.000	95.000	30.182,32	
9400	Hochbaumaßnahmen Kosten der Gebäude	50.000	125.000	183.711,06	
9420	Baunebenkosten	0	-	-	
9500	Tiefbaumaßnahmen und ähnliches	195.000	27.000	4.675,55	
Ausgaben UA 8800		467.000	247.000	218.568,93	
<b>Abgleich Unterabschnitt 8800</b>					
Einnahmen		35.000	160.000	-	
Ausgaben		467.000	247.000	218.568,93	
Abgleich		432.000-	87.000-	218.568,93-	

B. Vermögenshaushalt 2024 - Modell 1 Haushaltsplan 2024		Beträge in EUR		
Abgleich der Abschnitte und des Einzelplanes				
Einzelplan: 8 Wirtsch. Unternehmen, Allg. Grund- u. Sonderverm.				
		Ansatz 2024	Ansatz 2023	Ergebnis 2022
81	Einnahmen	333.000	170.000	262.808,95
	Ausgaben	423.000	329.000	117.540,73
	Abgleich	90.000-	159.000-	145.268,22
85	Einnahmen	39.000	28.000	-
	Ausgaben	0	-	-
	Abgleich	39.000	28.000	-
88	Einnahmen	35.000	160.000	-
	Ausgaben	467.000	247.000	218.568,93
	Abgleich	432.000-	87.000-	218.568,93-
8	Einnahmen	407.000	358.000	262.808,95
	Ausgaben	890.000	576.000	336.109,66
	Abgleich	483.000-	218.000-	73.300,71-

B. Vermögenshaushalt 2024 - Modell 1 Haushaltsplan 2024					Beträge in EUR
Einzelplan: 9 Allg. Finanzwirtschaft					
Unterabschnitt: 9000 Steuern, allgemeine Zuweisungen und allgemeine Umlagen					
Gr	Bezeichnung/*Erläuterungen	Ansatz 2024	Ansatz 2023	Ergebnis 2022	Vermerke
E i n n a h m e n					
3610	Zuschüsse für Investitionen vom Land	132.000	127.000	126.500,00	
3810	Stabilisierungshilfen vom Land	0	-	-	
Einnahmen UA 9000		132.000	127.000	126.500,00	
A u s g a b e n					
kein Konto vorhanden					
Abgleich Unterabschnitt 9000					
Einnahmen		132.000	127.000	126.500,00	
Ausgaben		-	-	-	
Abgleich		132.000	127.000	126.500,00	

B. Vermögenshaushalt 2024 - Modell 1 Haushaltsplan 2024					Beträge in EUR
Einzelplan: 9 Allg. Finanzwirtschaft					
Unterabschnitt: 9100 Sonstige allgemeine Finanzwirtschaft					
Gr	Bezeichnung/*Erläuterungen	Ansatz 2024	Ansatz 2023	Ergebnis 2022	Vermerke
<b>E i n n a h m e n</b>					
3000	Zuführung vom Verwaltungshh.	1.851.000	906.000	747.493,17	
3030	Zuführung vom Verwaltungshh. Ausgleich Gebührenschwankungen	0	-	-	
3100	Entnahme aus der Allg. Rücklage	5.020.000	3.664.000	3.523.237,70	
3130	Entnahme aus Sonderrücklagen Ausgleich Gebührenschwankungen	0	-	-	
3700	Kreditaufnahmen vom Bund	0	-	-	
3710	Darlehensaufnahmen vom Land	0	-	-	
3760	Darlehensaufn. v. Kreditmarkt ohne Umsch. / Sparkassen	0	-	-	
3770	Darlehensaufn. v. Kreditmarkt ohne Umsch./Raiffeisen u. Hypo	0	-	-	
3780	Kreditaufnahmen v. Kreditmarkt für Umschuldung	0	-	-	
Einnahmen UA 9100		6.871.000	4.570.000	4.270.730,87	
<b>A u s g a b e n</b>					
9000	Zuführung zum Verwaltungshh.	0	-	-	
9030	Zuführung zum Verwaltungshh. Ausgleich Gebührenschwankungen	0	-	-	
9100	Zuführung an Allg. Rücklagen	1.272.000	1.525.000	3.663.803,12	
9130	Zuführungen zu Sonderrücklagen Ausgleich Gebührenschwankungen	0	-	-	
9700	Ordentl. Tilgung am Kreditmarkt Darlehen vom Bund	0	-	-	
9760	Ordentl. Tilgung am Kreditmarkt sonst. öffentl. Sonderrechnung	0	-	-	
9770	Ordentl. Tilgung am Kreditmarkt	119.000	123.000	202.870,00	
9780	Außerordentliche Tilgung an den Kreditmarkt	0	-	-	
9870	Investitionszuschüsse an private Unternehmen	0	-	-	
Ausgaben UA 9100		1.391.000	1.648.000	3.866.673,12	
<b>Abgleich Unterabschnitt 9100</b>					
Einnahmen		6.871.000	4.570.000	4.270.730,87	
Ausgaben		1.391.000	1.648.000	3.866.673,12	
<b>Abgleich</b>		<b>5.480.000</b>	<b>2.922.000</b>	<b>404.057,75</b>	

B. Vermögenshaushalt 2024 - Modell 1 Haushaltsplan 2024					Beträge in EUR
Einzelplan: 9		Allg. Finanzwirtschaft			
Unterabschnitt: 9200		Abwicklung der Vorjahre			
Gr	Bezeichnung/*Erläuterungen	Ansatz 2024	Ansatz 2023	Ergebnis 2022	Vermerke
	<b>E i n n a h m e n</b>				
3920	Durchbuchung von Soll-Fehlbetr	0	-	-	
3950	Abschlußtechnische Vorgänge (Ist-Überschuß des VermHH)	0	-	-	
	Einnahmen UA 9200	0	-	-	
	<b>A u s g a b e n</b>				
9920	Deckung von Fehlbeträgen (Soll-Fehlbeträge)	0	-	-	
9950	Abschlußtechnische Vorgänge (Ist-Fehlbetrag des VermHH)	0	-	-	
	Ausgaben UA 9200	0	-	-	
	Abgleich Unterabschnitt 9200				
	Einnahmen	0	-	-	
	Ausgaben	0	-	-	
	Abgleich	0	-	-	

B. Vermögenshaushalt 2024 - Modell 1 Haushaltsplan 2024		Beträge in EUR		
Abgleich der Abschnitte und des Einzelplanes				
Einzelplan: 9 Allg. Finanzwirtschaft				
		Ansatz 2024	Ansatz 2023	Ergebnis 2022
90	Einnahmen	132.000	127.000	126.500,00
	Ausgaben	-	-	-
	Abgleich	132.000	127.000	126.500,00
91	Einnahmen	6.871.000	4.570.000	4.270.730,87
	Ausgaben	1.391.000	1.648.000	3.866.673,12
	Abgleich	5.480.000	2.922.000	404.057,75
92	Einnahmen	0	-	-
	Ausgaben	0	-	-
	Abgleich	0	-	-
9	Einnahmen	7.003.000	4.697.000	4.397.230,87
	Ausgaben	1.391.000	1.648.000	3.866.673,12
	Abgleich	5.612.000	3.049.000	530.557,75





# **Zusammenfassung Einnahmen/Ausgaben/VE**

## **Gemeinde Faulbach**

# **2024**



Gesamtplan 2024 - Modell 1 Haushaltsplan 2024								Beträge in EUR	
1. Zusammenfassung der Einnahmen, Ausgaben und Verpflichtungsermächtigungen									
Einzelplan Nr.	Bezeichnung	Haushaltsansatz 2024			Haushaltsansatz 2023		Ergebnis Jahresrechnung 2022		
		Einnahmen	Ausgaben	Verpflichtungserm.	Einnahmen	Ausgaben	Einnahmen	Ausgaben	
1	2	3	4	5	6	7	8	9	
<u>Verwaltungshaushalt</u>									
0	Allgemeine Verwaltung	72.000	893.000	-	66.000	810.000	68.502,31	754.751,09	
1	öffentliche Sicherheit und Ordnung	10.000	98.000	-	12.000	83.000	12.591,62	77.119,81	
2	Schulen	-	410.000	-	-	453.000	-	430.305,22	
3	Wissenschaft, Forschung, Kulturpflege	0	45.000	-	0	68.000	0,00	44.203,91	
4	Soziale Sicherung	434.000	997.000	-	379.000	900.000	377.826,61	687.738,03	
5	Gesundheit, Sport und Erholung	4.000	39.000	-	4.000	39.000	1.062,76	33.188,70	
6	Bau- und Wohnungswesen, Verkehr	195.000	470.000	-	234.000	461.000	211.847,52	409.272,17	
7	Öffentliche Einrichtungen, Wirtschaftsförderung	482.000	736.000	-	499.000	760.000	480.117,84	719.829,91	
8	Wirtsch. Unternehmen, Allgemeines Grund- und Sondervermögen	613.000	739.000	-	684.000	630.000	587.267,34	570.274,16	
9	Allg. Finanzwirtschaft	6.129.000	3.512.000	-	4.602.000	2.276.000	4.017.276,86	2.029.809,86	
	zusammen	7.939.000	7.939.000	-	6.480.000	6.480.000	5.756.492,86	5.756.492,86	
<u>Vermögenshaushalt</u>									
0	Allgemeine Verwaltung	4.000	182.000	400.000	29.000	169.000	0,00	8.281,28	
1	öffentliche Sicherheit und Ordnung	125.000	488.000	-	14.000	360.000	0,00	128.358,55	
2	Schulen	-	17.000	-	-	17.000	-	16.058,09	
3	Wissenschaft, Forschung, Kulturpflege	5.000	627.000	-	265.000	628.000	12.000,00	22.154,04	
4	Soziale Sicherung	0	2.390.000	4.280.000	0	1.505.000	0,00	18.694,90	
5	Gesundheit, Sport und Erholung	0	40.000	-	0	30.000	0,00	4.660,95	
6	Bau- und Wohnungswesen, Verkehr	818.000	1.327.000	274.000	697.000	845.000	37.231,25	963.222,56	
7	Öffentliche Einrichtungen, Wirtschaftsförderung	253.000	1.263.000	-	317.000	599.000	790.754,78	135.812,70	
8	Wirtsch. Unternehmen, Allgemeines Grund- und Sondervermögen	407.000	890.000	-	358.000	576.000	262.808,95	336.109,66	
9	Allg. Finanzwirtschaft	7.003.000	1.391.000	-	4.697.000	1.648.000	4.397.230,87	3.866.673,12	
	zusammen	8.615.000	8.615.000	4.954.000	6.377.000	6.377.000	5.500.025,85	5.500.025,85	
<u>Gesamthaushalt</u>									
		16.554.000	16.554.000	4.954.000	12.857.000	12.857.000	11.256.518,71	11.256.518,71	





# **Haushaltsquerschnitt**

## **Gemeinde Faulbach**

# **2024**



Gesamtplan 2024 - Modell 1 Haushaltsplan 2024										Beträge in EUR
2. Haushaltsquerschnitt - A: Einzelpläne 0-8 pro Einwohner bei 2.577 Einwohnern (Stand: 30.06.2023)										
G1	Einnahmen aus Verw. u. Betrieb	sonstige Finanz- einnahmen	Personal- ausgaben	sächl. Verw. u. Betriebs- aufwand	Zuwei- sungen u. Zuschüsse	Zuschuß- bedarf (Sp. 3+4 - 5,6,7)	obj.bez. Einn. des Vermögens- haushalts	Baumaß- nahmen	sonstige Investi- tions- ausgaben	Verpfl.- ermäch- tigungen
	10-17	20-22 24-26,28	40-46	50-68 84,86	70-79	-	30-36	94-96	90-93 98,991	-
1/2	3	4	5	6	7	8	9	10	11	12
0	Allgemeine Verwaltung									
00	Gemeindeorgane									
0000	Gemeinde-, Kreis- und Bezirksorgane									
	0	0	175.000	7.000	0	182.000-	0	0	0	0
E:			67,91	2,72		70,62-				
00	0	0	175.000	7.000	0	182.000-	0	0	0	0
E:			67,91	2,72		70,62-				
02	Hauptverwaltung									
0200	Hauptamt									
	67.000	0	270.000	178.000	0	381.000-	0	0	0	0
E:	26,00		104,77	69,07		147,85-				
02	67.000	0	270.000	178.000	0	381.000-	0	0	0	0
E:	26,00		104,77	69,07		147,85-				
03	Finanzverwaltung									
0300	Finanzverwaltung									
	0	2.000	196.000	10.000	0	204.000-	0	0	0	0
E:		0,78	76,06	3,88		79,16-				
03	0	2.000	196.000	10.000	0	204.000-	0	0	0	0
E:		0,78	76,06	3,88		79,16-				
05	Bes. Dienststelle der der Allgem. Verwaltung									
0500	Standesamt									
	0	0	0	26.000	0	26.000-	0	0	0	0
E:				10,09		10,09-				
0510	Statistik, volkszählung usw.									
	0	0	0	0	0	0	0	0	0	0
0520	wahlen									
	3.000	0	2.000	5.000	0	4.000-	0	0	0	0
E:	1,16		0,78	1,94		1,55-				
05	3.000	0	2.000	31.000	0	30.000-	0	0	0	0
E:	1,16		0,78	12,03		11,64-				
06	Einrichtungen für die gesamt Verwaltung									
0600	Einrichtungen für die gesamte Verwaltung									
	0	0	5.000	13.000	0	18.000-	4.000	170.000	12.000	400.000
E:			1,94	5,04		6,98-	1,55	65,97	4,66	155,22
06	0	0	5.000	13.000	0	18.000-	4.000	170.000	12.000	400.000
E:			1,94	5,04		6,98-	1,55	65,97	4,66	155,22
08	Einrichtungen und Maßnahmen für Verwaltungsangehörige									

Gesamtplan 2024 - Modell 1 Haushaltsplan 2024 2. Haushaltsquerschnitt - A: Einzelpläne 0-8 pro Einwohner bei 2.577 Einwohnern (Stand: 30.06.2023)										Beträge in EUR
Gl	Einnahmen aus Verw. u. Betrieb	sonstige Finanzeinnahmen	Personalausgaben	sächsl. Verw. u. Betriebsaufwand	Zuweisungen u. Zuschüsse	Zuschußbedarf (Sp. 3+4 - 5,6,7)	obj.bez. Einn. des Vermögenshaushalts	Baumaßnahmen	sonstige Investitionsausgaben	Verpfl.-ermächtigungen
1/2	3	4	5	6	7	8	9	10	11	12
	10-17	20-22 24-26,28	40-46	50-68 84,86	70-79	-	30-36	94-96	90-93 98,991	-
0800	Einrichtungen und Maßnahmen für Verwaltungsangehörige									
	0	0	0	6.000	0	6.000-	0	0	0	0
E:				2,33		2,33-				
08	0	0	0	6.000	0	6.000-	0	0	0	0
E:				2,33		2,33-				
0	70.000	2.000	648.000	245.000	0	821.000-	4.000	170.000	12.000	400.000
E:	27,16	0,78	251,46	95,07		318,59-	1,55	65,97	4,66	155,22
1	Öffentliche Sicherheit und Ordnung									
11	Öffentliche Ordnung									
1100	Öffentliche Ordnung									
	0	0	0	7.000	0	7.000-	0	0	0	0
E:				2,72		2,72-				
11	0	0	0	7.000	0	7.000-	0	0	0	0
E:				2,72		2,72-				
13	Brandschutz									
1300	Brandschutz									
	6.000	0	8.000	77.000	0	79.000-	125.000	113.000	375.000	0
E:	2,33		3,10	29,88		30,66-	48,51	43,85	145,52	
1301	Brandschutz Drehleiter									
	4.000	0	1.000	5.000	0	2.000-	0	0	0	0
E:	1,55		0,39	1,94		0,78-				
13	10.000	0	9.000	82.000	0	81.000-	125.000	113.000	375.000	0
E:	3,88		3,49	31,82		31,43-	48,51	43,85	145,52	
16	Rettungsdienst									
1600	Rettungsdienst									
	0	0	0	0	0	0	0	0	0	0
16	0	0	0	0	0	0	0	0	0	0
1	10.000	0	9.000	89.000	0	88.000-	125.000	113.000	375.000	0
E:	3,88		3,49	34,54		34,15-	48,51	43,85	145,52	
2	Schulen									
21	Grund- und Hauptschulen									
2150	kombinierte Grund- u. Hauptschulen									
	0	0	0	3.000	392.000	395.000-	0	0	17.000	0
E:				1,16	152,11	153,28-			6,60	
21	0	0	0	3.000	392.000	395.000-	0	0	17.000	0
E:				1,16	152,11	153,28-			6,60	
29	Sonstiges									



Gesamtplan 2024 - Modell 1 Haushaltsplan 2024										Beträge in EUR
2. Haushaltsquerschnitt - A: Einzelpläne 0-8 pro Einwohner bei 2.577 Einwohnern (Stand: 30.06.2023)										
Gl	Einnahmen aus Verw. u. Betrieb	sonstige Finanz- einnahmen	Personal- ausgaben	sächl. Verw. u. Betriebs- aufwand	Zuwei- sungen u. Zuschüsse	Zuschuß- bedarf (Sp. 3+4 - 5,6,7)	obj.bez. Einn. des Vermögens- haushalts	Baumaß- nahmen	sonstige Investi- tions- ausgaben	Verpfl.- ermäch- tigungen
	10-17	20-22 24-26,28	40-46	50-68 84,86	70-79	-	30-36	94-96	90-93 98,991	-
1/2	3	4	5	6	7	8	9	10	11	12
2950	sonstige schulische Aufgaben									
	0	0	0	15.000	0	15.000-	0	0	0	0
E:				5,82		5,82-				
29	0	0	0	15.000	0	15.000-	0	0	0	0
E:				5,82		5,82-				
2	0	0	0	18.000	392.000	410.000-	0	0	17.000	0
E:				6,98	152,11	159,10-			6,60	
3	wissenschaft, Forschung, Kulturpflege									
34	Heimat- u. sonst. Kulturpflege									
3400	Heimat- u. sonst. Kulturpflege									
	0	0	0	0	0	0	0	0	0	0
34	0	0	0	0	0	0	0	0	0	0
36	Heimatspflege									
3650	Denkmalschutz und -pflege									
	0	0	0	36.000	2.000	38.000-	5.000	627.000	0	0
E:				13,97	0,78	14,75-	1,94	243,31		
36	0	0	0	36.000	2.000	38.000-	5.000	627.000	0	0
E:				13,97	0,78	14,75-	1,94	243,31		
37	Kirchen									
3700	Kirchen									
	0	0	0	1.000	6.000	7.000-	0	0	0	0
E:				0,39	2,33	2,72-				
37	0	0	0	1.000	6.000	7.000-	0	0	0	0
E:				0,39	2,33	2,72-				
3	0	0	0	37.000	8.000	45.000-	5.000	627.000	0	0
E:				14,36	3,10	17,46-	1,94	243,31		
4	Soziale Sicherung									
43	Soziale Sicherung									
4310	Soziale Sicherung									
	0	0	0	0	0	0	0	287.000	0	0
E:								111,37		
43	0	0	0	0	0	0	0	287.000	0	0
E:								111,37		
46	Einrichtungen der Jugendhilfe									
4600	Einrichtungen der Jugendarbeit									
	0	0	0	15.000	0	15.000-	0	31.000	0	0
E:				5,82		5,82-		12,03		
4640	Tageseinrichtungen für Kinder									
	434.000	0	0	26.000	946.000	538.000-	0	2.012.000	60.000	4.280.000
E:	168,41			10,09	367,09	208,77-		780,75	23,28	1660,85
46	434.000	0	0	41.000	946.000	553.000-	0	2.043.000	60.000	4.280.000
E:	168,41			15,91	367,09	214,59-		792,78	23,28	1660,85
47	Förderung anderer Träger der wohlfahrtspflege und Jugend- hilfe sowie sonstiger Dritter									

Gesamtplan 2024 - Modell 1 Haushaltsplan 2024										Beträge in EUR
2. Haushaltsquerschnitt - A: Einzelpläne 0-8 pro Einwohner bei 2.577 Einwohnern (Stand: 30.06.2023)										
Gl	Einnahmen aus Verw. u. Betrieb	sonstige Finanzeinnahmen	Personalausgaben	sächl. Verw. u. Betriebsaufwand	Zuweisungen u. Zuschüsse	Zuschußbedarf (Sp. 3+4 - 5,6,7)	obj.bez. Einn. des Vermögenshaushalts	Baumaßnahmen	sonstige Investitionsausgaben	Verpfl.-ermächtigungen
	10-17	20-22 24-26,28	40-46	50-68 84,86	70-79	-	30-36	94-96	90-93 98,991	-
1/2	3	4	5	6	7	8	9	10	11	12
4700	Förderung der wohlfahrtspflege									
	0	0	0	0	3.000	3.000-	0	0	0	0
E:					1,16	1,16-				
47	0	0	0	0	3.000	3.000-	0	0	0	0
E:					1,16	1,16-				
48	weitere soziale Bereiche									
4820	Grundsicherung der Arbeitssuchenden nach SGBII									
	0	0	0	0	0	0	0	0	0	0
48	0	0	0	0	0	0	0	0	0	0
49	Sonstige soziale Angelegenheiten									
4900	Sonstige soziale Angelegenheiten									
	0	0	0	0	7.000	7.000-	0	0	0	0
E:					2,72	2,72-				
49	0	0	0	0	7.000	7.000-	0	0	0	0
E:					2,72	2,72-				
4	434.000	0	0	41.000	956.000	563.000-	0	2.330.000	60.000	4.280.000
E:	168,41			15,91	370,97	218,47-		904,15	23,28	1660,85
5	Gesundheit, Sport und Erholung									
55	Förderung des Sports									
5500	Förderung des Sports									
	0	0	0	0	8.000	8.000-	0	0	10.000	0
E:					3,10	3,10-			3,88	
55	0	0	0	0	8.000	8.000-	0	0	10.000	0
E:					3,10	3,10-			3,88	
56	Eigene Sportstätten									
5600	Eigene Sportstätten									
	4.000	0	4.000	27.000	0	27.000-	0	30.000	0	0
E:	1,55		1,55	10,48		10,48-		11,64		
56	4.000	0	4.000	27.000	0	27.000-	0	30.000	0	0
E:	1,55		1,55	10,48		10,48-		11,64		
59	Sonst. Erholungseinrichtungen									
5900	Sonst. Erholungseinrichtungen									
	0	0	0	0	0	0	0	0	0	0
59	0	0	0	0	0	0	0	0	0	0
5	4.000	0	4.000	27.000	8.000	35.000-	0	30.000	10.000	0
E:	1,55		1,55	10,48	3,10	13,58-		11,64	3,88	
6	Bau- und Wohnungswesen, Verkehr									
61	Städtebaul. Planung, Vermessung,									

Gesamtplan 2024 - Modell 1 Haushaltsplan 2024 2. Haushaltsquerschnitt - A: Einzelpläne 0-8 pro Einwohner bei 2.577 Einwohnern (Stand: 30.06.2023)										Beträge in EUR	
G1	Einnahmen aus Verw. u. Betrieb	sonstige Finanz- einnahmen	Personal- ausgaben	sächl. Verw. u. Betriebs- aufwand	Zuwei- sungen u. Zuschüsse	Zuschuß- bedarf (Sp. 3+4 - 5,6,7)	obj.bez. Einn. des Vermögens haushalts	Baumaß- nahmen	sonstige Investi- tions- ausgaben	Verpfl.- ermäch- tigungen	
	10-17	20-22 24-26,28	40-46	50-68 84,86	70-79	-	30-36	94-96	90-93 98,991	-	
1/2	3	4	5	6	7	8	9	10	11	12	
6100	Orts- und Regionalplanung										
	0	0	0	34.000	0	34.000-	0	20.000	20.000	0	
E:				13,19		13,19-		7,76	7,76		
61	0	0	0	34.000	0	34.000-	0	20.000	20.000	0	
E:				13,19		13,19-		7,76	7,76		
62	wohnungsbauförderung und wohnungsfürsorge										
6200	wohnungsbauförderung und wohnungsfürsorge										
	0	0	0	0	0	0	0	0	0	0	
62	0	0	0	0	0	0	0	0	0	0	
63	Gemeindestraßen										
6300	Gemeindestraßen										
	195.000	0	262.000	143.000	0	210.000-	796.000	773.000	315.000	274.000	
E:	75,67		101,67	55,49		81,49-	308,89	299,96	122,24	106,33	
63	195.000	0	262.000	143.000	0	210.000-	796.000	773.000	315.000	274.000	
E:	75,67		101,67	55,49		81,49-	308,89	299,96	122,24	106,33	
67	Straßenbeleuchtung und Straßenreinigung										
6700	Straßenbeleuchtung										
	0	0	0	30.000	0	30.000-	0	179.000	0	0	
E:				11,64		11,64-		69,46			
67	0	0	0	30.000	0	30.000-	0	179.000	0	0	
E:				11,64		11,64-		69,46			
69	Bau- und Wohnungswesen, Verkehr										
6900	Bau- und Wohnungswesen, Verkehr										
	0	0	0	1.000	0	1.000-	22.000	20.000	0	0	
E:				0,39		0,39-	8,54	7,76			
69	0	0	0	1.000	0	1.000-	22.000	20.000	0	0	
E:				0,39		0,39-	8,54	7,76			
6	195.000	0	262.000	208.000	0	275.000-	818.000	992.000	335.000	274.000	
E:	75,67		101,67	80,71		106,71-	317,42	384,94	130,00	106,33	
7	öffentliche Einrichtungen, wirtschaftsförderung										
70	Abwasserbeseitigung										
7000	Abwasserbeseitigung										
	448.000	0	0	274.000	365.000	191.000-	253.000	720.000	0	0	
E:	173,85			106,33	141,64	74,12-	98,18	279,39			
70	448.000	0	0	274.000	365.000	191.000-	253.000	720.000	0	0	
E:	173,85			106,33	141,64	74,12-	98,18	279,39			
72	Abfallbeseitigung										

Gesamtplan 2024 - Modell 1 Haushaltsplan 2024										Beträge in EUR
2. Haushaltsquerschnitt - A: Einzelpläne 0-8 pro Einwohner bei 2.577 Einwohnern (Stand: 30.06.2023)										
G1	Einnahmen aus Verw. u. Betrieb	sonstige Finanz- einnahmen	Personal- ausgaben	sächl. Verw. u. Betriebs- aufwand	Zuwei- sungen u. Zuschüsse	Zuschuß- bedarf (Sp. 3+4 - 5,6,7)	obj.bez. Einn. des Vermögens haushalts	Baumaß- nahmen	sonstige Investi- tions- ausgaben	Verpfl.- ermäch- tigungen
	10-17	20-22 24-26,28	40-46	50-68 84,86	70-79	-	30-36	94-96	90-93 98,991	-
1/2	3	4	5	6	7	8	9	10	11	12
7200	Abfallbeseitigung									
	9.000	0	9.000	23.000	0	23.000-	0	0	0	0
E:	3,49		3,49	8,93		8,93-				
72	9.000	0	9.000	23.000	0	23.000-	0	0	0	0
E:	3,49		3,49	8,93		8,93-				
75	Bestattungswesen									
7500	Bestattungswesen									
	24.000	0	1.000	36.000	0	13.000-	0	502.000	5.000	0
E:	9,31		0,39	13,97		5,04-		194,80	1,94	
75	24.000	0	1.000	36.000	0	13.000-	0	502.000	5.000	0
E:	9,31		0,39	13,97		5,04-		194,80	1,94	
76	Sonstige öffentliche Einrichtungen									
7640	Mehrzweckhallen -Spessarthalle									
	1.000	0	5.000	19.000	0	23.000-	0	35.000	1.000	0
E:	0,39		1,94	7,37		8,93-		13,58	0,39	
76	1.000	0	5.000	19.000	0	23.000-	0	35.000	1.000	0
E:	0,39		1,94	7,37		8,93-		13,58	0,39	
78	Förderung der Land- und Forstwirtschaft									
7800	Förderung der Land- und Forstwirtschaft									
	0	0	0	0	0	0	0	0	0	0
78	0	0	0	0	0	0	0	0	0	0
79	Fremdenverkehr, sonstige Förderung von Wirtschaft und Verkehr									
7900	Fremdenverkehr, sonstige Förderung von Wirtschaft und Verkehr									
	0	0	0	4.000	0	4.000-	0	0	0	0
E:				1,55		1,55-				
79	0	0	0	4.000	0	4.000-	0	0	0	0
E:				1,55		1,55-				
7	482.000	0	15.000	356.000	365.000	254.000-	253.000	1.257.000	6.000	0
E:	187,04		5,82	138,15	141,64	98,56-	98,18	487,78	2,33	
8	wirtsch. Unternehmen, Allgemeines Grund- und Sondervermögen									
81	Versorgungsunternehmen									

Gesamtplan 2024 - Modell 1 Haushaltsplan 2024										Beträge in EUR
2. Haushaltsquerschnitt - A: Einzelpläne 0-8										
pro Einwohner bei 2.577 Einwohnern (Stand: 30.06.2023)										
G1	Einnahmen aus Verw. u. Betrieb	sonstige Finanzeinnahmen	Personalausgaben	sächsl. Verw. u. Betriebsaufwand	Zuweisungen u. Zuschüsse	Zuschußbedarf (Sp. 3+4 - 5,6,7)	obj.bez. Einn. des Vermögenshaushalts	Baumaßnahmen	sonstige Investitionsausgaben	Verpfl.-ermächtigungen
	10-17	20-22 24-26,28	40-46	50-68 84,86	70-79	-	30-36	94-96	90-93 98,991	-
1/2	3	4	5	6	7	8	9	10	11	12
8100	Elektrizitätsversorgung									
	0	58.000	0	0	0	58.000	0	0	0	0
E:		22,51				22,51				
8101	Photovoltaikanlagen									
	43.000	0	0	10.000	0	33.000	0	0	0	0
E:	16,69			3,88		12,81				
8130	Gasversorgung									
	0	4.000	0	0	0	4.000	0	0	0	0
E:		1,55				1,55				
8150	wasserversorgung									
	395.000	0	0	302.000	260.000	167.000-	109.000	389.000	0	0
E:	153,28			117,19	100,89	64,80-	42,30	150,95		
8180	Breitbandversorgung									
	0	0	0	0	0	0	224.000	34.000	0	0
E:							86,92	13,19		
81		62.000	0	312.000	260.000	72.000-	333.000	423.000	0	0
E:	169,97	24,06		121,07	100,89	27,94-	129,22	164,14		
85	Land- und forstwirtschaftliche Unternehmen									
8550	Forstwirtschaftl. Unternehmen									
	107.000	0	60.000	95.000	0	48.000-	39.000	0	0	0
E:	41,52		23,28	36,86		18,63-	15,13			
85		0	60.000	95.000	0	48.000-	39.000	0	0	0
E:	41,52		23,28	36,86		18,63-	15,13			
88	Allgemeines Grundvermögen									
8800	Allgemeines Grundvermögen									
	6.000	0	0	12.000	0	6.000-	35.000	245.000	222.000	0
E:	2,33			4,66		2,33-	13,58	95,07	86,15	
88		0	0	12.000	0	6.000-	35.000	245.000	222.000	0
E:	2,33			4,66		2,33-	13,58	95,07	86,15	
8	551.000	62.000	60.000	419.000	260.000	126.000-	407.000	668.000	222.000	0
E:	213,81	24,06	23,28	162,59	100,89	48,89-	157,94	259,22	86,15	
0-8	1.746.000	64.000	998.000	1.440.000	1.989.000	2.617.000-	1.612.000	6.187.000	1.037.000	4.954.000
E:	677,53	24,84	387,27	558,79	771,83	1015,52-	625,53	2400,85	402,41	1922,39



Gesamtplan 2024 - Modell 1 Haushaltsplan 2024 2. Haushaltsquerschnitt - B: Einzelplan 9 pro Einwohner bei 2.577 Einwohnern (Stand: 30.06.2023)						Beträge in EUR		
Gl	Aufgabenbereich	Steuern und allg. Zuweisungen	sonstige Finanzeinnahmen	Deckungsreserve für Personalausgaben	sonstige Finanzausgaben	Überschuß (Sp. 3+4 - 5+6)	sonstige Einnahmen Vermöge haushält	sonstige Ausgaben Vermöge haushält
Gruppierungsnummer		00-08	20,21,23 26-28	47,85	80-84 86	-	30,31, 36 u. 37	90,91,97, 990,992
1	2	3	4	5	6	7	8	9
9	Allg. Finanzwirtschaft							
90	Steuern, allgemeine Zuweisungen und allgemeine Umlagen							
9000	Steuern, allgemeine Zuweisungen und allgemeine Umlagen	5.753.000	0	0	1.649.000	4.104.000	132.000	0
	E:	2232,44			639,89	1592,55	51,22	
90		5.753.000	0	0	1.649.000	4.104.000	132.000	0
	E:	2232,44			639,89	1592,55	51,22	
91	Sonstige allgemeine Finanzwirtschaft							
9100	Sonstige allgemeine Finanzwirtschaft	0	376.000	0	1.863.000	1.487.000-	6.871.000	1.391.000
	E:		145,91		722,93	577,03-	2666,28	539,77
91		0	376.000	0	1.863.000	1.487.000-	6.871.000	1.391.000
	E:		145,91		722,93	577,03-	2666,28	539,77
92	Abwicklung der Vorjahre							
9200	Abwicklung der Vorjahre	0	0	0	0	0	0	0
92		0	0	0	0	0	0	0
Summe Einzelplan 9		5.753.000	376.000	0	3.512.000	2.617.000	7.003.000	1.391.000
	E:	2232,44	145,91		1362,82	1015,52	2717,50	539,77







# **Gruppierungsübersicht**

## **Gemeinde Faulbach**

# **2024**



Gesamtplan 2024 - Modell 1 Haushaltsplan 2024					Beträge in EUR	
3. Gruppierungsübersicht - Hauptgruppen und prozentuale Veränderung gegenüber Vorjahr						
Gruppierung Nr. Bezeichnung	Ansatz 2024	+/-Vorj.	Ansatz 2023	+/-Vorj.	Ergebnis 2022	
0 Steuern, allgem. Zuweisungen	5.753.000,00	+33,51 %	4.309.000,00	+15,89 %	3.718.230,72	
1 Ersatzleistungen	1.746.000,00	-4,01 %	1.819.000,00	+8,83 %	1.671.487,04	
2 Sonst. Finanzeinnahmen	440.000,00	+25,00 %	352.000,00	-4,03 %	366.775,10	
3 Einnahmen des Vermögenshaush.	8.615.000,00	+35,09 %	6.377.000,00	+15,94 %	5.500.025,85	
<b>Summe Einnahmen</b>	<b>16.554.000,00</b>	<b>+28,75 %</b>	<b>12.857.000,00</b>	<b>+14,22 %</b>	<b>11.256.518,71</b>	
4 Personalausgaben	998.000,00	+8,13 %	923.000,00	+7,22 %	860.848,19	
5 Sächlicher Verwaltungs- und Betriebsaufwand	428.000,00	+23,34 %	347.000,00	+17,37 %	295.642,16	
6 Sächlicher Verwaltungs- und Betriebsaufwand	1.010.000,00	+1,71 %	993.000,00	+12,90 %	879.575,07	
7 Zuweisungen und Zuschüsse	1.989.000,00	+2,90 %	1.933.000,00	+14,34 %	1.690.617,58	
8 Sonstige Finanzausgaben	3.514.000,00	+53,85 %	2.284.000,00	+12,52 %	2.029.809,86	
9 Ausgaben des Vermögenshaush.	8.615.000,00	+35,09 %	6.377.000,00	+15,94 %	5.500.025,85	
<b>Summe Ausgaben</b>	<b>16.554.000,00</b>	<b>+28,75 %</b>	<b>12.857.000,00</b>	<b>+14,22 %</b>	<b>11.256.518,71</b>	

Gesamtplan 2024 - Modell 1 Haushaltsplan 2024						Beträge in EUR	
3. Gruppierungsübersicht							
zusätzlich Beträge pro Einwohner bei 2.577 Einwohnern (Stand: 30.06.2023)							
Gruppierung Nr. Bezeichnung	Ansatz 2024	Je Einw.	Ansatz 2023	Je Einw.	Ergebnis 2022	Je Einw.	
<b>E I N N A H M E N</b>							
0 Steuern, allg. Zuweisungen							
000 Grundsteuer A	4.000,00	1,55	4.000,00	1,55	4.210,27	1,63	
001 Grundsteuer B	281.000,00	109,04	280.000,00	108,65	280.441,22	108,82	
003 Gewerbesteuer (brutto)	2.483.000,00	963,52	1.209.000,00	469,15	778.545,82	302,11	
01 Gemeindeanteil an der Einkommensteuer	2.042.000,00	792,39	1.897.000,00	736,13	1.829.948,00	710,11	
02 Andere Steuern	9.000,00	3,49	10.000,00	3,88	10.150,00	3,94	
03 steuerähnliche Einnahmen	0,00	0,00	0,00	0,00	2.180,00	0,85	
04 Schlüsselzuweisungen							
041 vom Land	724.000,00	280,95	640.000,00	248,35	510.980,00	198,28	
05 Bedarfszuweisungen							
051 vom Land	0,00	0,00	0,00	0,00	0,00	0,00	
06,08 Sonstige allgemeine Zuweisungen							
060 vom Bund	-	-	-	-	-	-	
061 vom Land	210.000,00	81,49	269.000,00	104,38	301.775,41	117,10	
081 vom Land	-	-	-	-	-	-	
062 von Gemeinden und Gemeindeverbänden	-	-	-	-	-	-	
07 Allgemeine Umlagen							
071 Solidarumlage	-	-	-	-	-	-	
072 von Gemeinden und Gemeindeverbänden	-	-	-	-	-	-	
1 Einnahmen aus Verwaltung und Betrieb							
10,11,12 Gebühren und ähnliche Entgelte, zweckgebundene Abgaben	862.000,00	334,50	910.000,00	353,12	858.194,99	333,02	
13,14,15 Einnahmen aus Verkauf, Mieten u. Pachten, sonstige Verw. u. Betriebseinnahmen	166.000,00	64,42	193.000,00	74,89	109.397,66	42,45	
16 Erstattungen von Ausgaben des Verwaltungshaushalts							
160 von Bund, LAF, ERP-Sondervermögen	0,00	0,00	0,00	0,00	0,00	0,00	
161 vom Land	3.000,00	1,16	2.000,00	0,78	2.054,27	0,80	
162 von Gemeinden und Gemeindeverbänden	4.000,00	1,55	6.000,00	2,33	5.536,77	2,15	
163 von Zweckverbänden und dgl.	-	-	-	-	-	-	
164 vom sonstigen öffentlichen Bereich	0,00	0,00	0,00	0,00	0,00	0,00	
165 von kommunalen Sonderrechnungen	-	-	-	-	-	-	
166 von privaten Unternehmen	-	-	-	-	-	-	
167 von übrigen Bereichen	0,00	0,00	0,00	0,00	0,00	0,00	
168 von übrigen Bereichen	0,00	0,00	0,00	0,00	129,75	0,05	
169 Innere Verrechnungen	248.000,00	96,24	297.000,00	115,25	241.743,99	93,81	
17 Zuweisungen und Zuschüsse für laufende Zwecke							
170 von Bund, LAF, ERP-Sondervermögen	-	-	-	-	-	-	
171 vom Land	463.000,00	179,67	411.000,00	159,49	425.860,57	165,25	
172 von Gemeinden und Gemeindeverbänden	0,00	0,00	0,00	0,00	27.214,90	10,56	

Gesamtplan 2024 - Modell 1 Haushaltsplan 2024		Beträge in EUR					
3. Gruppierungsübersicht		zusätzlich Beträge pro Einwohner bei 2.577 Einwohnern (Stand: 30.06.2023)					
Gruppierung Nr. Bezeichnung	Ansatz 2024	Je Einw.	Ansatz 2023	Je Einw.	Ergebnis 2022	Je Einw.	
173 von Zweckverbänden und dgl.	-	-	-	-	-	-	
174 vom sonstigen öffentlichen Bereich	0,00	0,00	0,00	0,00	0,00	0,00	
175 von kommunalen Sonderrechnungen	-	-	-	-	-	-	
176 von sonstigen Sonderrechnungen	0,00	0,00	0,00	0,00	1.354,14	0,53	
177 von übrigen Bereichen	0,00	0,00	0,00	0,00	0,00	0,00	
178 von übrigen Bereichen	-	-	-	-	-	-	
2 Sonstige Finanzeinnahmen							
20 Zinseinnahmen							
200 Vom Bund, LAF, ERP-Sondervermögen	-	-	-	-	-	-	
201 vom Land	-	-	-	-	-	-	
202 von Gemeinden und Gemeindeverbänden	-	-	-	-	-	-	
203 von Zweckverbänden und dgl.	-	-	-	-	-	-	
204 vom sonstigen öffentlichen Bereich	-	-	-	-	-	-	
205 von sonstigen Bereichen	0,00	0,00	0,00	0,00	0,00	0,00	
206 von sonstigen Bereichen	0,00	0,00	0,00	0,00	0,00	0,00	
207 von sonstigen Bereichen	89.000,00	34,54	0,00	0,00	5,83	0,00	
208 von sonstigen Bereichen	-	-	-	-	-	-	
209 aus inneren Darlehen	-	-	-	-	-	-	
21,22 Gewinnanteile v. wirtsch. Unternehmen u. aus Beteiligungen, Konzessionsabgaben	62.000,00	24,06	58.000,00	22,51	67.299,83	26,12	
23 Schuldendiensthilfen							
230 von Bund, LAF, ERP-Sondervermögen	-	-	-	-	-	-	
231 vom Land	0,00	0,00	0,00	0,00	0,00	0,00	
232 von Gemeinden und Gemeindeverbänden	-	-	-	-	-	-	
233 von Zweckverbänden und dgl.	-	-	-	-	-	-	
234 vom sonstigen öffentlichen Bereich	-	-	-	-	-	-	
235 von sonstigen Bereichen	-	-	-	-	-	-	
236 von sonstigen Bereichen	-	-	-	-	-	-	
237 von sonstigen Bereichen	-	-	-	-	-	-	
238 von sonstigen Bereichen	-	-	-	-	-	-	
24,25 Ersatz von sozialen Leistungen außerhalb und in Einrichtungen	0,00	0,00	0,00	0,00	0,00	0,00	
26 weitere Finanzeinnahmen	2.000,00	0,78	1.000,00	0,39	429,13	0,17	
27 kalkulatorische Einnahmen							
270 Abschreibungen	160.000,00	62,09	151.000,00	58,60	153.028,40	59,38	
271 Abschreibungen zuw. finanziert	-	-	-	-	-	-	
275 Verzinsg. d. Anlagekapitals	127.000,00	49,28	142.000,00	55,10	146.011,91	56,66	
280 Zuführung vom VermHH	0,00	0,00	0,00	0,00	0,00	0,00	
281 Zuführung vom VermHH	-	-	-	-	-	-	
282 Zuführung vom VermHH	-	-	-	-	-	-	
282 Zuführung vom VermHH	-	-	-	-	-	-	
283 Zuführung vom VermHH	0,00	0,00	0,00	0,00	0,00	0,00	
284 Zuführung vom VermHH	-	-	-	-	-	-	

Gesamtplan 2024 - Modell 1 Haushaltsplan 2024		Beträge in EUR					
3. Gruppierungsübersicht							
zusätzlich Beträge pro Einwohner bei 2.577 Einwohnern (Stand: 30.06.2023)							
Gruppierung Nr. Bezeichnung	Ansatz 2024	Je Einw.	Ansatz 2023	Je Einw.	Ergebnis 2022	Je Einw.	
285	Zuführung vom VermHH	-	-	-	-	-	-
286	Zuführung vom VermHH	-	-	-	-	-	-
287	Zuführung vom VermHH	-	-	-	-	-	-
288	Zuführung vom VermHH	-	-	-	-	-	-
289	Zuführung vom VermHH	-	-	-	-	-	-
295	Istüberschuß	0,00	0,00	0,00	0,00	0,00	0,00
3	Einnahmen des Vermögenshaushalts						
30	Zuführung vom Verwaltungshaushalt	1.851.000,00	718,28	906.000,00	351,57	747.493,17	290,06
31	Entnahmen aus Rücklagen	5.020.000,00	1.948,00	3.664.000,00	1.421,81	3.523.237,70	1.367,19
32	Rückflüsse von Darlehen vom Bund, LAF, ERP-Sondervermögen	-	-	-	-	-	-
320	von Land	-	-	-	-	-	-
321	von Gemeinden und Gemeindeverbänden	-	-	-	-	-	-
322	von Zweckverbänden und dgl.	-	-	-	-	-	-
323	von sonstigen öffentlichen Bereichen	-	-	-	-	-	-
324	von sonstigen Bereichen	-	-	-	-	-	-
325	von sonstigen Bereichen	-	-	-	-	-	-
326	von sonstigen Bereichen	-	-	-	-	-	-
327	von sonstigen Bereichen	-	-	-	-	-	-
328	von sonstigen Bereichen	-	-	-	-	-	-
33	Einnahmen aus d. Veräußerg. von Beteiligungen und Rückflüsse von Kapitaleinlagen	0,00	0,00	0,00	0,00	0,00	0,00
34	Einnahmen aus d. Veräußerg. v. Sachen d. Anlagevermögen	831.000,00	322,47	190.000,00	73,73	0,00	0,00
35	Beiträge und ähnliche Entgelte	278.000,00	107,88	74.000,00	28,72	3.575,73	1,39
36	Zuweisungen und Zuschüsse für Investitionen und Investitionsfördermaßnahmen						
360	von Bund, LAF, ERP-Sondervermögen	43.000,00	16,69	20.000,00	7,76	0,00	0,00
361	von Land	592.000,00	229,72	1.523.000,00	591,00	1.225.719,25	475,64
362	von Gemeinden und Gemeindeverbänden	0,00	0,00	0,00	0,00	0,00	0,00
363	von Zweckverbänden und dgl.	-	-	-	-	-	-
364	von sonstigen öffentlichen Bereichen	0,00	0,00	0,00	0,00	0,00	0,00
365	von sonstigen Bereichen	-	-	-	-	-	-
366	von sonstigen Bereichen	0,00	0,00	0,00	0,00	0,00	0,00
367	von sonstigen Bereichen	0,00	0,00	0,00	0,00	0,00	0,00
368	von sonstigen Bereichen	0,00	0,00	0,00	0,00	0,00	0,00
37	Einnahmen aus Krediten und inneren Darlehen						
370	von Bund, LAF, ERP-Sondervermögen	0,00	0,00	0,00	0,00	0,00	0,00
371	von Land	0,00	0,00	0,00	0,00	0,00	0,00
372	von Gemeinden und Gemeindeverbänden	-	-	-	-	-	-

Gesamtplan 2024 - Modell 1 Haushaltsplan 2024						Beträge in EUR	
3. Gruppierungsübersicht							
zusätzlich Beträge pro Einwohner bei 2.577 Einwohnern (Stand: 30.06.2023)							
Gruppierung Nr. Bezeichnung	Ansatz 2024	Je Einw.	Ansatz 2023	Je Einw.	Ergebnis 2022	Je Einw.	
373 von Zweckverbänden und dgl.	-	-	-	-	-	-	-
374 vom sonstigen öffentlichen Bereich	-	-	-	-	-	-	-
375 von sonstigen Bereichen (Ugr. s. 3.4. AllgZV)	-	-	-	-	-	-	-
376 von sonstigen Bereichen (Ugr. s. 3.4. AllgZV)	0,00	0,00	0,00	0,00	0,00	0,00	0,00
377 von sonstigen Bereichen (Ugr. s. 3.4. AllgZV)	0,00	0,00	0,00	0,00	0,00	0,00	0,00
378 von sonstigen Bereichen (Ugr. s. 3.4. AllgZV)	0,00	0,00	0,00	0,00	0,00	0,00	0,00
379 Innere Darlehen	-	-	-	-	-	-	-
392 Sollfehlbetrag	0,00	0,00	0,00	0,00	0,00	0,00	0,00
395 Istüberschuß	0,00	0,00	0,00	0,00	0,00	0,00	0,00
<b>Gesamteinnahmen</b>	<b>16.554.000,00</b>	<b>6.423,75</b>	<b>12.857.000,00</b>	<b>4.989,13</b>	<b>11.256.518,71</b>	<b>4.368,07</b>	

Gesamtplan 2024 - Modell 1 Haushaltsplan 2024		Beträge in EUR					
3. Gruppierungsübersicht		zusätzlich Beträge pro Einwohner bei 2.577 Einwohnern (Stand: 30.06.2023)					
Gruppierung Nr. Bezeichnung	Ansatz 2024	Je Einw.	Ansatz 2023	Je Einw.	Ergebnis 2022	Je Einw.	
<b>A U S G A B E N</b>							
4 Personalausgaben							
40 Aufwendungen für ehrenamtliche Tätigkeit	61.000,00	23,67	58.000,00	22,51	51.257,86	19,89	
41 Dienstbezüge und dgl.	716.000,00	277,84	666.000,00	258,44	617.232,40	239,52	
42 Versorgungsbezüge und dgl.	0,00	0,00	0,00	0,00	0,00	0,00	
43 Beiträge zu Versorgungskassen	84.000,00	32,60	76.000,00	29,49	75.496,60	29,30	
44 Beiträge zur gesetzlichen Sozialversicherung	133.000,00	51,61	122.000,00	47,34	115.393,13	44,78	
45 Beihilfen, Unterstützungen und dgl.	4.000,00	1,55	1.000,00	0,39	1.468,20	0,57	
46 Personalnebenausgaben	0,00	0,00	0,00	0,00	0,00	0,00	
47 Deckungsreserve für Personalausgaben	-	-	-	-	-	-	
5/6 Sächlicher Verwaltungs- und Betriebsaufwand							
50,51 U.haltung der Grundstücke u. baulichen Anlagen u. des sonst. unbewegl. Vermögens	120.000,00	46,57	68.000,00	26,39	60.046,64	23,30	
52 Geräte, Ausstattungs- und Ausrüstungsgegenstände, sonst. Gebrauchsgegenstände	39.000,00	15,13	26.000,00	10,09	26.897,48	10,44	
53 Mieten und Pachten	0,00	0,00	0,00	0,00	56,56	0,02	
54 Bewirtschaftung der Grundstücke, baul. Anlagen usw.	185.000,00	71,79	171.000,00	66,36	136.871,13	53,11	
55 Haltung von Fahrzeugen	48.000,00	18,63	49.000,00	19,01	45.466,11	17,64	
56,57-63 Besondere Aufwendungen f. Bedienstete, weitere Verw. und Betriebsausgaben	198.000,00	76,83	197.000,00	76,45	169.931,14	65,94	
64,65,66 Steuern, Geschäftsausgaben u.a.	282.000,00	109,43	210.000,00	81,49	174.632,77	67,77	
67 Erstattungen von Ausgaben des Verwaltungshaushalts							
670 an Bund, LAF, ERP-Sondervermögen	1.000,00	0,39	1.000,00	0,39	673,04	0,26	
671 an Land	1.000,00	0,39	1.000,00	0,39	476,00	0,18	
672 an Gemeinden und Gemeindeverbände	29.000,00	11,25	27.000,00	10,48	19.382,06	7,52	
673 an Zweckverbände und dgl.	-	-	-	-	-	-	
674 an sonstigen öffentlichen Bereich	-	-	-	-	-	-	
675 an sonstige Bereiche	-	-	-	-	-	-	
676 an sonstige Bereiche	-	-	-	-	-	-	
677 an sonstige Bereiche	-	-	-	-	-	-	
678 an sonstige Bereiche	-	-	-	-	-	-	
679 Innere Verrechnungen	248.000,00	96,24	297.000,00	115,25	241.743,99	93,81	
68 kalkulatorische Kosten							



Gesamtplan 2024 - Modell 1 Haushaltsplan 2024		Beträge in EUR					
3. Gruppierungsübersicht							
zusätzlich Beträge pro Einwohner bei 2.577 Einwohnern (Stand: 30.06.2023)							
Gruppierung Nr. Bezeichnung	Ansatz 2024	Je Einw.	Ansatz 2023	Je Einw.	Ergebnis 2022	Je Einw.	
680 Abschreibungen	160.000,00	62,09	151.000,00	58,60	153.028,40	59,38	
681 Abschreibungen zuw. finanziert	-	-	-	-	-	-	
685 Verzinsg. d. Anlagekapitals	127.000,00	49,28	142.000,00	55,10	146.011,91	56,66	
7 Zuweisungen und Zuschüsse (nicht für Investitionen)							
70 Zuschüsse für laufende Zwecke an soziale oder ähnliche Einrichtungen	957.000,00	371,36	863.000,00	334,89	663.993,86	257,66	
71 Zuweisungen und sonst. Zu- schüsse f. laufende Zwecke							
710 an Bund, LAF, ERP-Sondervermögen	-	-	-	-	-	-	
711 an Land	2.000,00	0,78	2.000,00	0,78	1.959,00	0,76	
712 an Gemeinden und Gemeindeverbände	0,00	0,00	0,00	0,00	0,00	0,00	
713 an Zweckverbände und dgl.	1.017.000,00	394,64	1.058.000,00	410,55	1.012.605,55	392,94	
714 an sonstigen öffentlichen Bereich	-	-	-	-	-	-	
715 an kommunale Sonderrechnungen	-	-	-	-	-	-	
716 an sonstige öffentliche Sonderrechnungen	-	-	-	-	-	-	
717 an private Unternehmen	0,00	0,00	0,00	0,00	0,00	0,00	
718 an übrige Bereiche	6.000,00	2,33	5.000,00	1,94	5.801,07	2,25	
72 Schuldendiensthilfen							
722 an Gemeinden und Gemeindeverbände	-	-	-	-	-	-	
723 an Zweckverbände und dgl.	-	-	-	-	-	-	
725 an kommunale Sonderrechnungen	-	-	-	-	-	-	
726 an sonstige öffentliche Sonderrechnungen	-	-	-	-	-	-	
727 an übrige Bereiche	-	-	-	-	-	-	
728 an übrige Bereiche	-	-	-	-	-	-	
73 Leistungen an natürliche Personen ausserhalb von Einrichtungen	-	-	-	-	-	-	
74 Leistungen an natürliche Personen in Einrichtungen	-	-	-	-	-	-	
75 Leistungen an Kriegsopfer und ähnliche Anspruchsberechtigte	-	-	-	-	-	-	
76 Leistungen der Jugendhilfe ausserhalb v. Einrichtungen	-	-	-	-	-	-	
77 Leistungen der Jugendhilfe in Einrichtungen	-	-	-	-	-	-	
78 sonstige soziale Leistungen	7.000,00	2,72	5.000,00	1,94	6.258,10	2,43	
79 Asylbewerberleistungsgesetz	-	-	-	-	-	-	
8 Sonstige Finanzausgaben							
80 Zinsausgaben							
800 an Bund, LAF, ERP-Sondervermögen	0,00	0,00	0,00	0,00	0,00	0,00	
801 an Land	-	-	-	-	-	-	
802 an Gemeinden und Gemeindeverbände	-	-	-	-	-	-	
803 an Zweckverbände und dgl.	-	-	-	-	-	-	
804 an sonstigen öffentlichen Bereich	-	-	-	-	-	-	

Gesamtplan 2024 - Modell 1 Haushaltsplan 2024							Beträge in EUR
3. Gruppierungsübersicht							
zusätzlich Beträge pro Einwohner bei 2.577 Einwohnern (Stand: 30.06.2023)							
Gruppierung Nr. Bezeichnung	Ansatz 2024	Je Einw.	Ansatz 2023	Je Einw.	Ergebnis 2022	Je Einw.	
805 an kommunale Sonderrechnungen	-	-	-	-	-	-	
806 an sonstige öffentliche Sonderrechnungen	0,00	0,00	0,00	0,00	0,00	0,00	
807 an private Unternehmen	12.000,00	4,66	15.000,00	5,82	18.945,69	7,35	
808 an übrige Bereiche	0,00	0,00	0,00	0,00	0,00	0,00	
809 für innere Darlehen	-	-	-	-	-	-	
81 Steuerbeteiligungen							
810 Gewerbesteuerumlage	313.000,00	121,46	121.000,00	46,95	86.255,00	33,47	
82 Allgemeine Zuweisungen							
821 an Land	0,00	0,00	0,00	0,00	0,00	0,00	
822 an Gemeinden und Gemeindeverbände	-	-	-	-	-	-	
83 Allgemeine Umlagen							
831 an Land	0,00	0,00	0,00	0,00	0,00	0,00	
832 an Gemeinden und Gemeindeverbände	1.336.000,00	518,43	1.234.000,00	478,85	1.177.116,00	456,78	
833 an Zweckverbände und dgl.	-	-	-	-	-	-	
84 weitere Finanzausgaben	2.000,00	0,78	8.000,00	3,10	0,00	0,00	
85 Deckungsreserve	-	-	-	-	-	-	
86 Zuführung zum Vermögenshaushalt	1.851.000,00	718,28	906.000,00	351,57	747.493,17	290,06	
9 Ausgaben des Vermögenshaushalts							
90 Zuführung zum Verwaltungshaushalt	0,00	0,00	0,00	0,00	0,00	0,00	
91 Zuführung an Rücklagen	1.272.000,00	493,60	1.525.000,00	591,77	3.663.803,12	1.421,73	
92 Gewährung von Darlehen							
920 an Bund, LAF, ERP-Sondervermögen	-	-	-	-	-	-	
921 an Land	-	-	-	-	-	-	
922 an Gemeinden und Gemeindeverbände	-	-	-	-	-	-	
923 an Zweckverbände und dgl.	-	-	-	-	-	-	
924 an sonstigen öffentlichen Bereich	-	-	-	-	-	-	
925 an kommunale Sonderrechnungen	-	-	-	-	-	-	
926 an sonstige öffentliche Sonderrechnungen	-	-	-	-	-	-	
927 an private Unternehmen	-	-	-	-	-	-	
928 an übrige Bereiche	-	-	-	-	-	-	
93 Vermögenserwerb							
930 Erwerb von Beteiligungen, Kapitaleinlagen	-	-	-	-	-	-	
932 Erwerb von Grundstücken	297.000,00	115,25	140.000,00	54,33	30.575,06	11,86	
935 Erwerb von beweglichen Sachen des Anlagevermögens	693.000,00	268,92	343.000,00	133,10	140.301,16	54,44	
94,95,96 Baumaßnahmen	6.187.000,00	2.400,85	4.199.000,00	1.629,41	1.414.062,75	548,72	
97 Tilgung von Krediten, Rückzahlung v. inneren Darlehen							
970 an Bund, LAF, ERP-Sondervermögen	0,00	0,00	0,00	0,00	0,00	0,00	

Gesamtplan 2024 - Modell 1 Haushaltsplan 2024						Beträge in EUR	
3. Gruppierungsübersicht							
zusätzlich Beträge pro Einwohner bei 2.577 Einwohnern (Stand: 30.06.2023)							
Gruppierung Nr. Bezeichnung	Ansatz 2024	Je Einw.	Ansatz 2023	Je Einw.	Ergebnis 2022	Je Einw.	
971 an Land	-	-	-	-	-	-	-
972 an Gemeinden und Gemeindeverbände	-	-	-	-	-	-	-
973 an Zweckverbände und dgl.	-	-	-	-	-	-	-
974 an sonstigen öffentlichen Bereich	-	-	-	-	-	-	-
975 an sonstige Bereiche (Ugr. s. 3.4. AllgZV)	-	-	-	-	-	-	-
976 an sonstige Bereiche (Ugr. s. 3.4. AllgZV)	0,00	0,00	0,00	0,00	0,00	0,00	0,00
977 an sonstige Bereiche (Ugr. s. 3.4. AllgZV)	119.000,00	46,18	123.000,00	47,73	202.870,00	78,72	
978 an sonstige Bereiche (Ugr. s. 3.4. AllgZV)	0,00	0,00	0,00	0,00	0,00	0,00	0,00
979 Innere Darlehen	-	-	-	-	-	-	-
98 Zuweisungen und Zuschüsse für Investitionen							
980 an Bund, LAF, ERP-Sondervermögen	-	-	-	-	-	-	-
981 an Land	0,00	0,00	0,00	0,00	0,00	0,00	0,00
982 an Gemeinden und Gemeindeverbände	-	-	-	-	-	-	-
983 an Zweckverbände und dgl.	17.000,00	6,60	17.000,00	6,60	15.913,76	6,18	
984 an sonstigen öffentlichen Bereich	-	-	-	-	-	-	-
985 an kommunale Sonderrechnungen	-	-	-	-	-	-	-
986 an sonstige öffentliche Sonderrechnungen	-	-	-	-	-	-	-
987 an private Unternehmen	10.000,00	3,88	0,00	0,00	0,00	0,00	0,00
988 an übrige Bereiche	20.000,00	7,76	30.000,00	11,64	32.500,00	12,61	
99 Sonstige Ausgaben des Vermögenshaushalts							
990 Kreditbeschaffungskosten	-	-	-	-	-	-	-
991 Ablösung von Dauerlasten	-	-	-	-	-	-	-
992 Deckung von Soll-Fehlbeträ- gen des Vermögenshaushalts	0,00	0,00	0,00	0,00	0,00	0,00	0,00
995 Istfehlbetrag	0,00	0,00	0,00	0,00	0,00	0,00	0,00
<b>Gesamtausgaben</b>	<b>16.554.000,00</b>	<b>6.423,75</b>	<b>12.857.000,00</b>	<b>4.989,13</b>	<b>11.256.518,71</b>	<b>4.368,07</b>	



# Gruppierungsübersicht

## Hauptgruppen

### Einnahmen

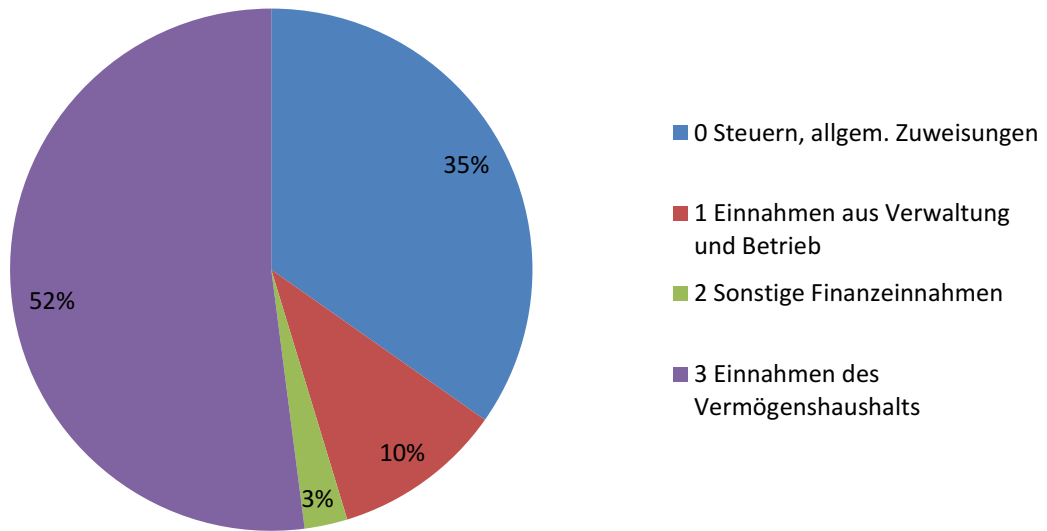
0 Steuern, allgem. Zuweisungen	5.753.000 €
1 Einnahmen aus Verwaltung und Betrieb	1.746.000 €
2 Sonstige Finanzeinnahmen	440.000 €
3 Einnahmen des Vermögenshaushalts	8.615.000 €

### Ausgaben

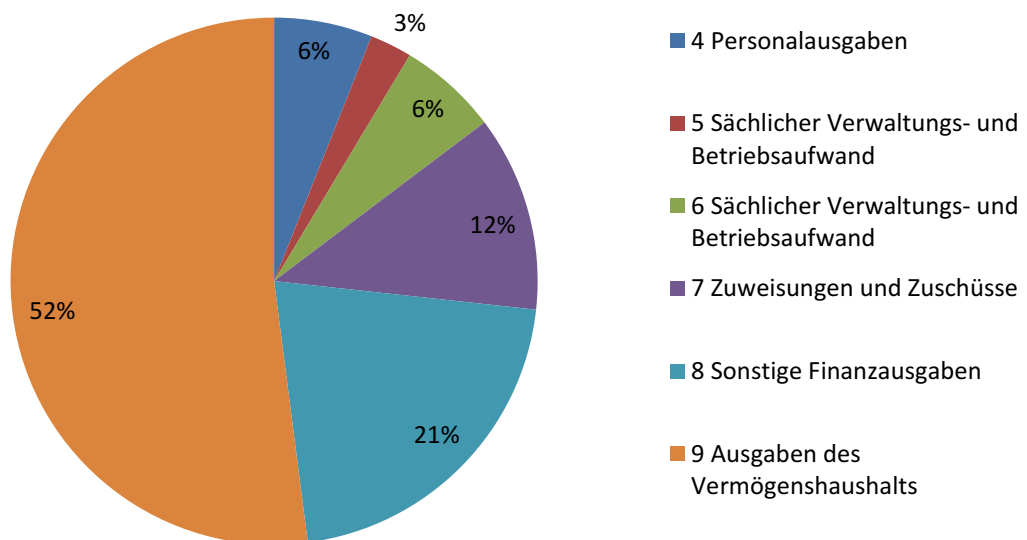
4 Personalausgaben	998.000 €
5 Sächlicher Verwaltungs- und Betriebsaufwand	428.000 €
6 Sächlicher Verwaltungs- und Betriebsaufwand	1.010.000 €
7 Zuweisungen und Zuschüsse	1.989.000 €
8 Sonstige Finanzausgaben	3.514.000 €
9 Ausgaben des Vermögenshaushalts	8.615.000 €



### Einnahmen nach Hauptgruppen



### Ausgaben nach Hauptgruppen









# **Finanzplan**

## **Gemeinde Faulbach**

# **2024**



Finanzplan 2024 - Modell 1 Haushaltsplan 2024 1. Einnahmen und Ausgaben nach Arten					Beträge in EUR (Tausend)					
					2023 4	2024 5	2025 6	2026 7	2027 8	Fi.Rest 9
<u>Einnahmen des Verwaltungshaushalts</u>										
<u>Steuern, allg. Zuweisungen u. Umlagen</u>										
01	000,001	Grundsteuern A und B			284	285	285	285	285	-
02	003,004	Gewerbesteuer nach Ertrag u. Kapital (einschl. Lohnsummensteuer)			1.209	2.483	1.865	1.610	1.680	-
03	01	Gemeindeanteil a.d. Einkommensteuer			1.897	2.042	1.987	2.031	2.069	-
04	02,03	Andere Steuern u. steuerähn. Einn.			10	9	9	9	9	-
05	00 - 03	Steuern zusammen			3.400	4.819	4.146	3.935	4.043	-
06	04-06,08	Allgemeine Zuweisungen			909	934	883	723	724	-
07	07	Allgemeine Umlagen			-	-	-	-	-	-
08	0	Steuern, allgemeine Zuweisungen und Umlagen zusammen (Hauptgruppe 0)			4.309	5.753	5.029	4.658	4.767	-
<u>Einnahmen aus Verwaltung u. Betrieb</u>										
09	10,11,12	Gebühren und ähnliche Entgelte, zweckgebundene Abgaben			910	862	862	862	903	-
10	13,14,15	Einnahmen aus Verkauf, Mieten und Pachten, sonstige Verwaltungs- und Betriebseinnahmen			193	166	247	143	143	-
	16,17	Erstattung von Verwaltungs- und Betriebsausgaben, Zuweisungen und Zuschüsse für lfd. Zwecke								
11	160,170	vom Bund, LAF, ERP-Sondervermögen			-	-	-	-	-	-
12	161,171	vom Land			413	466	475	484	490	-
13	162,163, 172,173	von Gemeinden, Gemeindeverbänden Zweckverbänden			6	4	4	4	4	-
14	164-168, 169, 174-178	von sonstigen Bereichen			297	248	256	262	267	-
15	1	Einnahmen aus Verwaltung und Betrieb zusammen (Hauptgruppe 1)			1.819	1.746	1.844	1.755	1.807	-
<u>Sonstige Finanzeinnahmen</u>										
16	20	Zinseinnahmen			-	89	20	10	10	-
17	23	Schuldendiensthilfen			-	-	-	-	-	-
18	21,22, 24-28	übrige Finanzeinnahmen			352	351	351	351	351	-
19	2	Sonstige Finanzeinnahmen zusammen (Hauptgruppe 2)			352	440	371	361	361	-
20	0-2	Einnahmen des Verwaltungshaushalts zusammen (Hauptgruppe 0-2)			6.480	7.939	7.244	6.774	6.935	-

Finanzplan 2024 - Modell 1 Haushaltsplan 2024 1. Einnahmen und Ausgaben nach Arten					Beträge in EUR (Tausend)					
					2023 4	2024 5	2025 6	2026 7	2027 8	Fi.Rest 9
<u>Einnahmen des Vermögenshaushalts</u>										
<u>Einnahmen des Vermögenshaushalts</u>										
21	30	Zuführung vom Verwaltungshaushalt	906	1.851	1.463	847	885	-		
22	31	Entnahmen aus Rücklagen	3.664	5.020	1.272	299	14	-		
23	32,33,34	Rückfl.v.Darlehen u.Kapitaleinl., Einnahmen aus der Veräußerung von Beteiligungen und von Sachen des Anlagevermögens	190	831	280	52	-	-		
24	35	Beiträge und ähnliche Entgelte	74	278	5	5	5	-		
	36	Zuweisungen, Zuschüsse für Invest. und Invest.förderungsmaßnahmen								
25	360	vom Bund, LAF, ERP-Sondervermögen	20	43	39	39	39	-		
26	361	vom Land	1.523	592	1.276	1.735	126	-		
27	362,363	von Gemeinden, Gemeindeverbänden, Zweckverbänden und dgl.	-	-	-	-	-	-		
28	364-368	von sonstigen Bereichen	-	-	25	-	-	-		
	37	Einnahmen aus Krediten und Inneren Darlehen								
29	370	vom Bund, LAF, ERP-Sondervermögen	-	-	-	-	-	-		
30	371	vom Land	-	-	-	-	-	-		
31	372,373	von Gemeinden, Gemeindeverbänden, Zweckverbänden und dgl.	-	-	-	-	-	-		
32	374-378	vom sonst. öffentlichen Bereich und Kreditmarkt	-	-	-	-	-	-		
33	379	Innere Darlehen	-	-	-	-	-	-		
34	3	<u>Einnahmen des Vermögenshaushalts zusammen (Hauptgruppe 3)</u>	<u>6.377</u>	<u>8.615</u>	<u>4.360</u>	<u>2.977</u>	<u>1.069</u>	<u>-</u>		
35	0-3	<u>Summe der Einnahmen (Hauptgruppen 0-3)</u>	<u>12.857</u>	<u>16.554</u>	<u>11.604</u>	<u>9.751</u>	<u>8.004</u>	<u>-</u>		

Finanzplan 2024 - Modell 1 Haushaltsplan 2024 1. Einnahmen und Ausgaben nach Arten						Beträge in EUR (Tausend)		
		2023 4	2024 5	2025 6	2026 7	2027 8	Fi.Rest 9	
		<u>Ausgaben des Verwaltungshaushalts</u>						
36	40-47	Personalausgaben (Hauptgruppe 4)	923	998	1.028	1.061	1.079	-
		<u>Sächlicher Verwaltungs- und Betriebsaufwand</u>						
37	50-66	Sächlicher Verwaltungs- und Betriebsaufwand	721	872	773	776	793	-
38	670-678	Erstattung von Ausgaben des Verwaltungshaushalts						-
39	679	Innere Verrechnungen	29	31	32	32	33	-
40	68	Kalkulatorische Kosten	297	248	256	262	267	-
			293	287	287	287	287	-
41	5/6	Sächl. Verwaltungs- und Betriebsaufwand zusammen (Hauptgruppe 5/6)	1.340	1.438	1.348	1.357	1.380	-
		<u>Zuweisungen u. Zuschüsse</u>						
42	70	Zuschüsse für lfd. Zwecke an soziale oder ähnliche Einrichtungen	863	957	721	735	749	-
	71,72	Zuweisungen u. sonstige Zuschüsse für lfd. Zwecke, Schuldendiensthilfe						
43	710,720	an Bund, LAF, ERP-Sondervermögen	-	-	-	-	-	-
44	711,721	an Land	2	2	2	2	2	-
45	712,713,722,723	an Gemeinden, Gemeindeverbände Zweckverbände und dgl.	1.058	1.017	1.057	1.073	1.089	-
46	715,716	an kommunale u. sonstige öffentl. Sonderrechnungen	-	-	-	-	-	-
47	714,717,718,724,727,728	an sonstige Bereiche	5	6	6	6	6	-
48	73-78	Leistungen der Sozialhilfe u.ä.	5	7	7	7	7	-
49	7	Zuweisungen und Zuschüsse zusammen (Hauptgruppe 7)	1.933	1.989	1.793	1.823	1.853	-
		<u>Sonstige Finanzausgaben</u>						
50	80	Zinsausgaben	15	12	10	7	7	-
51	81	Gewerbesteuerumlage	121	313	192	166	173	-
52	82,83	Allgem. Zuweisungen und Umlagen	1.234	1.336	1.408	1.511	1.556	-
53	84,85	Weitere Finanzausgaben, Deckungsreserve	8	2	2	2	2	-
54	86	Zuführung zum Vermögenshaushalt	906	1.851	1.463	847	885	-
55	8	Sonstige Finanzausgaben zusammen (Hauptgruppe 8)	2.284	3.514	3.075	2.533	2.623	-
56	4-8	Ausgaben des Verwaltungshaushalts zusammen (Hauptgruppe 4-8)	6.480	7.939	7.244	6.774	6.935	-

Finanzplan 2024 - Modell 1 Haushaltsplan 2024 1. Einnahmen und Ausgaben nach Arten		Beträge in EUR (Tausend)					
		2023 4	2024 5	2025 6	2026 7	2027 8	Fi.Rest 9
<u>Ausgaben des Vermögenshaushalts</u>							
92,98	Gewährung von Darlehen, Zuweisungen und Zuschüsse für Investitionen						
57 920,980	an Bund, LAF, ERP-Sondervermögen	-	-	-	-	-	-
58 921,981	an Land	-	-	-	-	-	-
59 922,982, 923,983	an Gemeinden, Gemeindeverbände Zweckverbände und dgl.	17	17	17	17	17	-
60 924-928, 984-988	an sonstige Bereiche	30	30	20	20	20	-
93	Vermögenserwerb						
61 930	von Beteiligungen, Kapiteinlag.	-	-	-	-	-	-
62 932	von Grundstücken	140	297	20	20	20	-
63 935-939	von beweglichen Sachen des Anlagevermögens	343	693	209	99	209	-
64 94,95,96	Baumaßnahmen	4.199	6.187	3.701	2.737	672	-
65 92,93,94, 95,96,98	Investitionen u. Invest.-Förderungsmaßnahmen zusammen	4.729	7.224	3.967	2.893	938	-
66 90	Zuführung zum Verwaltungshaushalt	-	-	-	-	-	-
67 91	Zuführungen an Rücklagen	1.525	1.272	299	14	78	-
97	Tilgung von Krediten, Rückzahlung von Inneren Darlehen						
68 970	an Bund, LAF, ERP-Sondervermögen	-	-	-	-	-	-
69 971	an Land	-	-	-	-	-	-
70 972,973	an Gemeinden, Gemeindeverbände Zweckverbände und dgl.	-	-	-	-	-	-
71 974 - 978	an sonstigen öffentlichen Bereich und Kreditmarkt	123	119	94	70	53	-
72 979	Rückzahlung von inneren Darlehen	-	-	-	-	-	-
73 992	Deckung von Fehlbeträgen	-	-	-	-	-	-
74 990,991	übrige Ausg. d. Vermögenshaushalts	-	-	-	-	-	-
75 90,91,97, 99	sonst. Ausgaben des Vermögenshaushalts zusammen	1.648	1.391	393	84	131	-
76 9	Ausgaben des Vermögenshaushalts zusammen (Hauptgruppe 9)	6.377	8.615	4.360	2.977	1.069	-
77 4-9	Summe d. Ausgaben (Hauptgruppe 4-9)	12.857	16.554	11.604	9.751	8.004	-

Finanzplan 2024 - Modell 1 Haushaltsplan 2024 2. Investitionen und Inv.förderungsmaßnahmen nach Aufgabenbereichen - Ausgaben -			Beträge in EUR (Tausend)					
			2023 4	2024 5	2025 6	2026 7	2027 8	Fi.Rest 9
01	00 - 08	Allgemeine Verwaltung	169	182	237	207	7	-
02	10 - 16	öffentliche Sicherheit und Ordnung	360	488	170	60	260	-
		<u>Schulen</u>						
03	21	Grund- und Hauptschulen	17	17	17	17	17	-
04	22	Realschulen	-	-	-	-	-	-
05	23	Gymnasien, Kollegs (ohne berufliche Gymnasien)	-	-	-	-	-	-
06	24 - 26	Berufsbildende Schulen	-	-	-	-	-	-
07	27	Förderschulen	-	-	-	-	-	-
08	28	Gesamtschulen, Schulzentren	-	-	-	-	-	-
09	20, 29	Übriges	-	-	-	-	-	-
10	2	Einzelplan -2- Zusammen	17	17	17	17	17	-
		<u>Wissenschaft, Forschung, Kulturpflege</u>						
11	31	Wissenschaft, Forschung	-	-	-	-	-	-
12	35	Volksbildung	-	-	-	-	-	-
13	30, 32-34 36, 37	Übriges	628	627	10	10	10	-
14	3	Einzelplan -3- Zusammen	628	627	10	10	10	-
		<u>Soziale Sicherung</u>						
15	43, 46	Einrichtungen d. Sozialhilfe, Kriegsopferfürsorge u. Jugendhilfe	1.505	2.390	1.955	2.355	15	-
16	40-42, 44, 45, 47-49	Übriges	-	-	-	-	-	-
17	4	Einzelplan -4- zusammen	1.505	2.390	1.955	2.355	15	-
		<u>Gesundheit, Sport, Erholung</u>						
18	51	Krankenhäuser	-	-	-	-	-	-
19	50, 54	Sonst. Einricht. d. Gesundheitswesens	-	-	-	-	-	-
20	55 - 57	Sport, Badeanstalten	30	40	10	10	95	-
11	58, 59	Übriges	-	-	-	-	-	-
22	5	Einzelplan -5- zusammen	30	40	10	10	95	-

Finanzplan 2024 - Modell 1 Haushaltsplan 2024 2. Investitionen und Inv.förderungsmaßnahmen nach Aufgabenbereichen - Ausgaben -						Beträge in EUR (Tausend)					
						2023 4	2024 5	2025 6	2026 7	2027 8	Fi.Rest 9
<u>Bau und Wohnungswesen, Verkehr</u>											
23	63 - 66	Straßen	648	1.088	874	70	170	-			
24	60-62, 67-69	Übriges	197	239	35	35	35	-			
25	6	Einzelplan -6- zusammen	845	1.327	909	105	205	-			
<u>Öffentliche Einrichtungen, Wirtschaftsförderung</u>											
26	70,71	Abwasserbeseitigung	272	720	377	27	27	-			
27	72	Abfallbeseitigung	-	-	-	-	200	-			
28	73 - 79	Übriges	327	543	60	80	80	-			
29	7	Einzelplan -7- zusammen	599	1.263	437	107	307	-			
<u>Wirtschaftliche Unternehmen, Allg. Grund- und Sondervermögen</u>											
30	80 - 87	Wirtschaftliche Unternehmen	329	423	202	2	2	-			
31	88, 89	Allg. Grund- und Sondervermögen	247	467	20	20	20	-			
32	8	Einzelplan -8- zusammen	576	890	222	22	22	-			
<u>Gesamtzusammenstellung</u>											
33	0 - 8	Invest. und Invest.förderungs- maßnahmen (siehe lfd.Nr.65 Teil 1)	4.729	7.224	3.967	2.893	938	-			





# **Investitionsprogramm für die Jahre 2024 bis 2027**

## **Gemeinde Faulbach**

### **2024**



EP 0	Allgemeine Verwaltung	HH-Ansatz 2023*	Ergebnis 2023*	HH-Ansatz 2024*	HH-Ansatz 2025*	HH-Ansatz 2026*	HH-Ansatz 2027*
<b>GL 0600</b>	<b>Einrichtung für die gesamte Verwaltung, Rathaus</b>						
1.0600.3600	Zuschüsse vom Bund	0 €	0,00 €	4.000 €	0 €	0 €	0 €
1.0600.3610	Zuschüsse vom Land	29.000 €	28.784,17 €	0 €	125.000 €	125.000 €	0 €
1.0600.9350	Erwerb von bewegl. Sachen	-55.000 €	-31.039,47 €	-12.000 €	-7.000 €	-7.000 €	-7.000 €
1.0600.9400	Hochbau	-57.000 €	0,00 €	-150.000 €	-230.000 €	-200.000 €	0 €
1.0600.9420	Baunebenkosten	-20.000 €	-12.459,93 €	-15.000 €	0 €	0 €	0 €
1.0600.9500	Tiefbau	-37.000 €	-31.982,42 €	-5.000 €	0 €	0 €	0 €
<b>EP 1</b>	<b>Öffentliche Sicherheit und Ordnung</b>						
<b>GL 1300</b>	<b>Brandschutz Feuerwehr</b>						
1.1300.3450	Verkauf von bewegl. Sachen	0 €	500,00 €	0 €	0 €	0 €	0 €
1.1300.3600	Zuschüsse vom Bund	0 €	0,00 €	0 €	0 €	0 €	0 €
1.1300.3610	Zuschüsse vom Land	14.000 €	14.302,20 €	125.000 €	32.000 €	0 €	0 €
1.1300.9320	Erwerb von Grundstücken u.ä.	0 €	0,00 €	0 €	0 €	0 €	0 €
1.1300.9350	Erwerb von bewegl. Sachen	-148.000 €	-143.005,60 €	-375.000 €	-170.000 €	-60.000 €	-170.000 €
1.1300.9400	Hochbau	-90.000 €	0,00 €	-108.000 €	0 €	0 €	0 €
1.1300.9420	Baunebenkosten	0 €	-5.411,28 €	-3.000 €	0 €	0 €	0 €
1.1300.9500	Tiefbau	-122.000 €	-146.376,07 €	-2.000 €	0 €	0 €	-90.000 €
<b>GL 1301</b>	<b>Brandschutz, Drehleiter</b>						
1.1301.3610	Zuschüsse vom Land	0 €	0,00 €	0 €	0 €	0 €	0 €
1.1301.3620	Beteiligung Südspessartgem.	0 €	0,00 €	0 €	0 €	0 €	0 €
1.1300.9350	Erwerb von bewegl. Sachen	0 €	0,00 €	0 €	0 €	0 €	0 €
<b>GL 1600</b>	<b>öffentl. Ordnung, Rettungsdienst</b>						
1.1600.9350	Anschaffung Defibrillator	0 €	0,00 €	0 €	0 €	0 €	0 €
<b>EP 2</b>	<b>Schulen</b>						
<b>GL 2150</b>	<b>Grund- und Hauptschule</b>						
1.2150.9830	Investitionsumlage	-17.000,00 €	-14.369,75 €	-17.000 €	-17.000 €	-17.000 €	-17.000 €
<b>EP 3</b>	<b>Kulturpflege</b>						
<b>GL 3400</b>	<b>Kultur</b>						
1.3400.3670	Zuwendungen, Spenden	0 €	0,00 €	0 €	0 €	0 €	0 €
1.3400.9350	Erwerb v. bewegl. Sachen	0 €	0,00 €	0 €	0 €	0 €	0 €
1.3400.9500	Maßnahmen zur Kulturpflege	0 €	0,00 €	0 €	0 €	0 €	0 €
<b>GL 3650</b>	<b>Denkmalschutz und -pflege</b>						
1.3650.3610	Zuschüsse	265.000 €	0,00 €	5.000 €	260.000 €	0 €	0 €
1.3650.9350	Erwerb v. bewegl. Sachen	0 €	0,00 €	0 €	0 €	0 €	0 €
1.3650.9400	Hochbaumaßnahmen	-581.000 €	0,00 €	-581.000 €	-10.000 €	-10.000 €	-10.000 €
1.3650.9420	Nebenkosten	-37.000 €	-1.908,17 €	-46.000 €	0 €	0 €	0 €
1.3650.9500	Tiefbaumaßnahmen.	0 €	0,00 €	0 €	0 €	0 €	0 €
<b>GL 3700</b>	<b>kirchliche Angelegenheiten</b>						
1.3700.9880	Zuschuss für die Kirchen	-10.000 €	0,00 €	0 €	0 €	0 €	0 €

EP 4	Soziale Sicherung	HH-Ansatz 2023*	Ergebnis 2023*	HH-Ansatz 2024*	HH-Ansatz 2025*	HH-Ansatz 2026*	HH-Ansatz 2027*
<b>GL 4310</b>	<b>Soz. Einrichtung für Ältere</b>						
1.4310.9400	Hochbau, Fa. Schwab	-10.000 €	-1.491,31 €	-257.000 €	0 €	0 €	0 €
1.4310.9420	Nebenkosten, BBP	-7.000 €	-2.380,00 €	-30.000 €	0 €	0 €	0 €
<b>GL 4600</b>	<b>Spielplätze/Jugendheim</b>						
1.4600.3680	Investitionszuschuss	0 €	402,00	0 €	0 €	0 €	0 €
1.4600.9320	Grunderw. Begegnungsst.	0 €	0,00	0 €	0 €	0 €	0 €
1.4600.9350	Erwerb bewegl. Sachen	0 €	0,00	0 €	0 €	0 €	0 €
1.4600.9400	Hochbau, neue Spielgeräte	-16.000 €	-4.045,45	-31.000 €	-15.000 €	-15.000 €	-15.000 €
1.4600.9420	Nebenk. Begegnungsstätte	0 €	0,00 €	0 €	0 €	0 €	0 €
<b>GL 4640</b>	<b>Kindertagesstätte</b>						
1.4640.3610	Zuschuss vom Land	0	0,00	0 €	733.000 €	1.101.000 €	0 €
1.4640.9320	KITA Grunderwerb	0	0,00	-40.000 €	0 €	0 €	0 €
1.4640.9350	Erwerb bewegl. Sachen	0	0,00	-20.000 €	0 €	0 €	0 €
1.4640.9400	KITA Neubau	-1.200.000	-32.388,37	-1.700.000 €	-1.600.000 €	-1.975.000 €	0 €
1.4640.9420	KITA Nebenkosten	-272.000	-21.315,15	-312.000 €	-340.000 €	-365.000 €	0 €
EP 5	Gesundheit, Sport	HH-Ansatz 2023*	Ergebnis 2023*	HH-Ansatz 2024*	HH-Ansatz 2025*	HH-Ansatz 2026*	HH-Ansatz 2027*
<b>GL 5500</b>	<b>Förderung des Sports</b>						
1.5500.9870	Förderung für Baumaßnahmen	0 €	0,00 €	-10.000 €	0 €	0 €	0 €
<b>GL 5600</b>	<b>Kulturhalle Faulbach</b>						
1.5600.3610	Zuschuss vom Land	0 €	0,00 €	0 €	0 €	0 €	0 €
1.5600.9400	Sanierungsmaßnahmen	-30.000 €	0,00 €	-30.000 €	-10.000 €	-10.000 €	-85.000 €
1.5600.9420	Nebenkosten	0 €	0,00 €	0 €	0 €	0 €	-10.000 €
EP 6	Bau- u. Wohnungswesen	HH-Ansatz 2023*	Ergebnis 2023*	HH-Ansatz 2024*	HH-Ansatz 2025*	HH-Ansatz 2026*	HH-Ansatz 2027*
<b>GL 6100</b>	<b>Ortsplanung, Feldgeschworene</b>						
1.6100.3300	Veräußerung v. Beteiligungen	0 €	0,00 €	0 €	0 €	0 €	0 €
1.6100.9350	Erwerb von bewegl. Sachen	0 €	0,00 €	0 €	0 €	0 €	0 €
1.6100.9420	Kosten Bebauungsplan	-40.000 €	0,00 €	-20.000 €	0 €	0 €	0 €
1.6100.9880	Zuschüsse Innenentwicklung	-20.000 €	-10.000,00 €	-20.000 €	-20.000 €	-20.000 €	-20.000 €
<b>GL 6300</b>	<b>Gemeindestraßen / Bauhof</b>						
1.6300.3400	Verk. Grundst. Gewerbegebiet.	30.000 €	0,00 €	796.000 €	30.000 €	0 €	0 €
1.6300.3450	Verk. Von bewegl. Sachen	0 €	0,00 €	0 €	0 €	0 €	0 €
1.6300.3500	Beiträge u. ähnliche Entgelte	0 €	0,00 €	0 €	0 €	0 €	0 €
1.6300.3610	Zuschüsse vom Land	645.000 €	522.125,00 €	0 €	0 €	337.000 €	0 €
1.6300.9320	Erwerb von Grundstücken	-45.000 €	-11.105,63 €	-35.000 €	0 €	0 €	0 €
1.6300.9350	Erwerb von bewegl. Sachen	-130.000 €	-198.370,69 €	-280.000 €	-30.000 €	-30.000 €	-30.000 €
1.6300.9400	Hochbaumaßnahmen	-15.000 €	-1.112,98 €	-15.000 €	0 €	-20.000 €	0 €
1.6300.9420	Baunebenkosten	-80.000 €	-15.238,92 €	-139.000 €	0 €	0 €	0 €
1.6300.9500	Tiefbaumaßnahmen	-378.000 €	-98.000,00 €	-619.000 €	-844.000 €	-20.000 €	-140.000 €
<b>GL 6700</b>	<b>Straßenbeleuchtung</b>						
1.6700.9600	Betriebsanlagen	-95.000,0 €	-17.000,00 €	-179.000 €	-15.000 €	-15.000 €	-15.000 €
<b>GL 6900</b>	<b>Wasserläufe / Wasserbau</b>						
1.6900.3610	Zuschüsse vom Land	22.000,0 €	0,00 €	22.000 €	0 €	0 €	0 €
1.6900.9420	Planung Sanierung Bachl.	-32.000,0 €	-27.271,94 €	-5.000 €	0 €	0 €	0 €
1.6900.9500	Tiefbaumaßnahmen	-10.000,0 €	0,00 €	-15.000 €	0 €	0 €	0 €

EP 7	öffentliche Einrichtungen	HH-Ansatz 2023*	Ergebnis 2023*	HH-Ansatz 2024*	HH-Ansatz 2025*	HH-Ansatz 2026*	HH-Ansatz 2027*
<b>GL 7000</b>	<b>Abwasserbeseitigung</b>						
1.7000.3500	Herstellungsbeiträge	39.000 €	0,00 €	39.000 €	0 €	0 €	0 €
1.7000.3510	Kostenersatz Hausanschlüsse	0 €	0,00 €	0 €	0 €	0 €	0 €
1.7000.3610	Zuschüsse nach RZWas	278.000 €	0,00 €	214.000 €	0 €	0 €	0 €
1.7000.9420	Baunebenkosten	-92.000 €	-33.406,21 €	-78.000 €	0 €	0 €	0 €
1.7000.9500	Tiefbaumaßnahmen	-178.000 €	-30.000,00 €	-640.000 €	-375.000 €	-25.000 €	-25.000 €
1.7000.9510	Hausanschlusskosten Kanal	-2.000 €	-5.142,95 €	-2.000 €	-2.000 €	-2.000 €	-2.000 €
1.7000.9830	Investitionsumlage AZV	0 €	0,00 €	0 €	0 €	0 €	0 €
<b>GL 7200</b>	<b>Abfallbeseitigung / Deponien</b>						
1.7200.9420	Nebenkosten Deponie Faulbach	0	0,00	0 €	0 €	0 €	0 €
1.7200.9500	Deponie Faulbach	0	0,00	0 €	0 €	0 €	-200.000 €
<b>GL 7500</b>	<b>Bestattungswesen</b>						
1.7500.9350	Erwerb von bewegl. Sachen	-1.000	0,00 €	-5.000 €	-1.000 €	-1.000 €	-1.000 €
1.7500.9400	Hochbau, Leichenhäuser	-50.000	0,00 €	-60.000 €	0 €	-20.000 €	-20.000 €
1.7500.9420	Baunebenkosten, Planung	-45.000	-51.668,68 €	-45.000 €	-8.000 €	-8.000 €	-8.000 €
1.7500.9500	Tiefbaumaßnahmen	-200.000	-40.045,00 €	-397.000 €	-50.000 €	-50.000 €	-50.000 €
<b>GL 7640</b>	<b>Mehrzweckhallen</b>					0 €	
1.7640.9350	Erwerb von bewegl. Sachen	-1.000 €	-5.540,27 €	-1.000 €	-1.000 €	-1.000 €	-1.000 €
1.7640.9400	Hochbau, Sanierung	-30.000 €	0,00 €	-35.000 €	0 €	0 €	0 €
<b>GL 7900</b>	<b>Fremdenverkehr</b>						
1.7900.3620	Zuschüsse	0 €	0,00 €	0 €	0 €	0 €	0 €
1.7900.9400	Hochbaumaßnahmen	0 €	0,00 €	0 €	0 €	0 €	0 €

EP 8	wirtschaftliche Unternehmen	HH-Ansatz 2023*	Ergebnis 2023*	HH-Ansatz 2024*	HH-Ansatz 2025*	HH-Ansatz 2026*	HH-Ansatz 2027*
<b>GL 8101</b>	<b>Photovoltaik</b>						
1.8101.9400	Hochbaumaßnahmen	0 €	0,00 €	0 €	0 €	0 €	0 €
<b>GL 8150</b>	<b>Wasserversorgung</b>						
1.8150.3500	Herstellungsbeiträge	10.000 €	0,00 €	10.000 €	0 €	0 €	0 €
1.8150.3510	Kostenersatz Hausanschlüsse	5.000 €	2.373,51 €	5.000 €	5.000 €	5.000 €	5.000 €
1.8150.3610	Zuschüsse nach RZWAs	135.000 €	0,00 €	94.000 €	0 €	45.000 €	0 €
1.8150.9350	Erwerb. v. bewegl. Sachen	-8.000 €	0,00 €	0 €	0 €	0 €	0 €
1.8150.9420	Baunebenkosten	-12.000 €	-11.570,62 €	-30.000 €	0 €	0 €	0 €
1.8150.9500	Tiefbaumaßnahmen	-294.000 €	-134.913,01 €	-357.000 €	-200.000 €	0 €	0 €
1.8150.9510	Hausanschlusskosten Wasser	-2.000 €	-865,33 €	-2.000 €	-2.000 €	-2.000 €	-2.000 €
1.8150.9830	Investitionszuschuss Wassergruppe	0 €	0,00 €	0 €	0 €	0 €	0 €
<b>GL 8180</b>	<b>Breitbandversorgung</b>						
1.8180.3500	Beiträge und ähnl. Entgelte	20.000 €	0,00 €	224.000 €	0 €	0 €	0 €
1.8180.3610	Zuschüsse Breitbandversorgung	0 €	0,00 €	0 €	0 €	0 €	0 €
1.8180.9420	Nebenkosten	0 €	0,00 €	0 €	0 €	0 €	0 €
1.8180.9500	Tiefbaumaßnahmen	-13.000 €	-108.230,13 €	-34.000 €	0 €	0 €	0 €
<b>GL 8550</b>	<b>Forstwirtschaft</b>						
1.8550.3600	Zuwendungen vom Bund	20.000 €	24.978,55	39.000 €	39.000 €	39.000 €	39.000 €
1.8550.3610	Zuschüsse vom Land	8.000 €	0,00 €	0 €	0 €	0 €	0 €
1.8550.9350	Erwerb v. bewegl. Sachen	0 €	0,00 €	0 €	0 €	0 €	0 €
1.8550.9500	Tiefbaumaßnahmen	0 €	0,00 €	0 €	0 €	0 €	0 €
<b>GL 8800</b>	<b>Allgemeines Grundvermögen</b>						
1.8800.3400	Grundstücksverkäufe	160.000 €	9.075,00 €	35.000 €	250.000 €	52.000 €	0 €
1.8800.3610	Zuschüsse vom Land	-95.000 €	0,00 €	0 €	25.000 €	0 €	0 €
1.8800.9320	Erwerb von Grundstücken	-95.000 €	-14.195,40 €	-222.000 €	-20.000 €	-20.000 €	-20.000 €
1.8800.9400	Hochbaumaßnahmen	-125.000 €	-8.080,93 €	-50.000 €	0 €	0 €	0 €
1.8800.9420	Baunebenkosten	0 €	-5.544,88 €	0 €	0 €	0 €	0 €
1.8800.9500	Tiefbaumaßnahmen	-27.000 €	0,00 €	-195.000 €	0 €	0 €	0 €
<b>EP 9</b>	<b>Allgemeine Finanzwirtschaft</b>						
<b>GL 9000</b>	<b>Finanzwirtschaft</b>			0	0	0	0
1.9000.3610	Zuschüsse für Investitionen vom Land	127.000 €	126.500,00 €	132.000 €	126.000 €	127.000 €	126.000 €
1.9000.3810	Stabilisierungshilfe	0 €	0,00 €	0 €	0 €	0 €	0 €
<b>GL 9100</b>	<b>Sonstige Allgem. Finanzwirtschaft (siehe Finanzplan)</b>						
1.9100.3000	Zuführung vom Verwaltungs-HH	906.000 €	2.036.644,56 €	1.851.000 €	1.463.000 €	847.000 €	885.000 €
1.9100.3100	Entnahme aus Allgem. Rücklagen	3.664.000 €	3.663.803,12 €	5.020.000 €	1.272.000 €	299.000 €	14.000 €
1.9100.3760	Darlehensaufnahme vom Kreditmarkt	0 €	0,00 €	0 €	0 €	0 €	0 €
1.9100.9000	Zuführung zum Verwaltungs-HH	0 €	0,00 €	0 €	0 €	0 €	0 €
1.9100.9100	Zuführung an Allgem. Rücklagen	-1.525.000 €	-5.031.455,57 €	-1.272.000 €	-299.000 €	-14.000 €	-78.000 €
1.9100.9770	ordentliche Tilgung Darlehen	-123.000 €	-122.556,00 €	-119.000 €	-94.000 €	-70.000 €	-53.000 €
1.9100.9780	Sondertilgung Darlehen	0 €	0,00 €	0 €	0 €	0 €	0 €
<b>Gesamtsumme Vermögenshaushalt</b>		<b>-95.000 €</b>	<b>0,00 €</b>	<b>0 €</b>	<b>0 €</b>	<b>0 €</b>	<b>0 €</b>
		✓	✓	✓	✓	✓	✓

<b>Summe Einnahmen Verm.-HH</b>	6.377.000,00 €	6.429.488,11 €	8.615.000,00 €	4.360.000,00 €	2.977.000,00 €	1.069.000,00 €
<b>Summe Ausgaben Verm.-HH</b>	-6.377.000,00 €	-6.429.488,11 €	-8.615.000,00 €	-4.360.000,00 €	-2.977.000,00 €	-1.069.000,00 €

Ergebnis HHJ 2024 bis 2027

0 €



# **Investitionsprogramm Liste**

## **Gemeinde Faulbach**

# **2024**





Investitionsprogramm 2024 - Modell 1 Haushaltsplan 2024						Beträge in EUR	
Einzelplan des Vermögenshaushaltes							
Einzelplan: 0 Allgemeine Verwaltung							
Gr	Gruppierung/Bezeichnung	Ergebnis 2022	Ansatz 2023	Ansatz 2024	2025	FPL-Werte 2026	2027
Unterabschnitt: 0600 Einrichtungen für die gesamte Verwaltung							
<b>A u s g a b e n</b>							
9320	Erwerb von Grundstücken u.ä.	0	0	0	0	0	0
9350	Erwerb von beweglichen Sachen des Anlagevermögens	3.199	55.000	12.000	7.000	7.000	7.000
9400	Hochbaumaßnahmen	2.008	57.000	150.000	230.000	200.000	0
9420	Kosten der Gebäude	3.075	20.000	15.000	0	0	0
9500	Baunebenkosten	0	37.000	5.000	0	0	0
	Tiefbaumaßnahmen Rathaus						
	Ausgaben UA 0600	8.281	169.000	182.000	237.000	207.000	7.000
<b>A b g l e i c h UA</b>							
	Einnahmen	0	0	0	0	0	0
	Ausgaben	8.281	169.000	182.000	237.000	207.000	7.000
	Abgleich UA 0600	8.281-	169.000-	182.000-	237.000-	207.000-	7.000-

Investitionsprogramm 2024 - Modell 1 Haushaltsplan 2024 Einzelplan des Vermögenshaushaltes						Beträge in EUR	
Einzelplan: 1 Öffentliche Sicherheit und Ordnung							
Gr	Gruppierung/Bezeichnung	Ergebnis 2022	Ansatz 2023	Ansatz 2024	2025	FPL-werte 2026	2027
Unterabschnitt: 1300 Brandschutz							
A u s g a b e n							
9320	Erwerb von Grundstücken u.ä.	107	0	0	0	0	0
9350	Erwerb von beweglichen Sachen des Anlagevermögens	126.272	148.000	375.000	170.000	60.000	170.000
9400	Hochbaumaßnahmen Kosten der Gebäude	0	90.000	108.000	0	0	0
9420	Baunebenkosten	0	0	3.000	0	0	0
9500	Tiefbaumaßnahmen Löschwasser	1.980	122.000	2.000	0	0	90.000
Ausgaben UA 1300		128.359	360.000	488.000	170.000	60.000	260.000
A b g l e i c h UA							
Einnahmen		0	0	0	0	0	0
Ausgaben		128.359	360.000	488.000	170.000	60.000	260.000
Abgleich UA 1300		128.359-	360.000-	488.000-	170.000-	60.000-	260.000-
Unterabschnitt: 1301 Brandschutz Drehleiter							
A u s g a b e n							
9350	Erwerb von beweglichen Sachen des Anlagevermögens	0	0	0	0	0	0
9810	Auszahlung Anteil Zuschuss Drehleiter an bet. Gemeinden	0	0	0	0	0	0
Ausgaben UA 1301		0	0	0	0	0	0
A b g l e i c h UA							
Einnahmen		0	0	0	0	0	0
Ausgaben		0	0	0	0	0	0
Abgleich UA 1301		0	0	0	0	0	0
Unterabschnitt: 1600 Rettungsdienst							
A u s g a b e n							
9350	Defibrillator	0	0	0	0	0	0
Ausgaben UA 1600		0	0	0	0	0	0
A b g l e i c h UA							
Einnahmen		0	0	0	0	0	0
Ausgaben		0	0	0	0	0	0
Abgleich UA 1600		0	0	0	0	0	0

Investitionsprogramm 2024 - Modell 1 Haushaltsplan 2024						Beträge in EUR	
Einzelplan des Vermögenshaushaltes							
Einzelplan: 2 Schulen							
Gr	Gruppierung/Bezeichnung	Ergebnis 2022	Ansatz 2023	Ansatz 2024	2025	FPL-Werte 2026	2027
Unterabschnitt: 2150 kombinierte Grund- u. Hauptschulen							
9830	A u s g a b e n						
	Investitionsumlage	16.058	17.000	17.000	17.000	17.000	17.000
	Ausgaben UA 2150	16.058	17.000	17.000	17.000	17.000	17.000
	A b g l e i c h UA						
	Einnahmen	0	0	0	0	0	0
	Ausgaben	16.058	17.000	17.000	17.000	17.000	17.000
	Abgleich UA 2150	16.058-	17.000-	17.000-	17.000-	17.000-	17.000-

Investitionsprogramm 2024 - Modell 1 Haushaltsplan 2024 Einzelplan des Vermögenshaushaltes						Beträge in EUR	
Einzelplan: 3 Wissenschaft, Forschung, Kulturpflege							
Gr	Gruppierung/Bezeichnung	Ergebnis 2022	Ansatz 2023	Ansatz 2024	2025	FPL-werte 2026	2027
Unterabschnitt: 3400 Heimat- u. sonst. Kulturpflege							
A u s g a b e n							
9350	Heimat- u. sonst. Kulturpflege	0	0	0	0	0	0
9500	Heimat- u. sonst. Kulturpflege	0	0	0	0	0	0
Ausgaben UA 3400		0	0	0	0	0	0
A b g l e i c h UA							
Einnahmen		0	0	0	0	0	0
Ausgaben		0	0	0	0	0	0
Abgleich UA 3400		0	0	0	0	0	0
Unterabschnitt: 3650 Denkmalschutz und -pflege							
A u s g a b e n							
9350	Erwerb von beweglichen Sachen des Anlagevermögens	4.930	0	0	0	0	0
9400	Hochbaumaßnahmen Kosten der Gebäude	3.224	581.000	581.000	10.000	10.000	10.000
9420	Baunebenkosten	14.000	37.000	46.000	0	0	0
9500	Tiefbaumaßnahmen und ähnliches	0	0	0	0	0	0
Ausgaben UA 3650		22.154	618.000	627.000	10.000	10.000	10.000
A b g l e i c h UA							
Einnahmen		0	0	0	0	0	0
Ausgaben		22.154	618.000	627.000	10.000	10.000	10.000
Abgleich UA 3650		22.154-	618.000-	627.000-	10.000-	10.000-	10.000-
Unterabschnitt: 3700 Kirchen							
A u s g a b e n							
9880	Investitionszuschüsse an übrige Bereiche	0	10.000	0	0	0	0
Ausgaben UA 3700		0	10.000	0	0	0	0
A b g l e i c h UA							
Einnahmen		0	0	0	0	0	0
Ausgaben		0	10.000	0	0	0	0
Abgleich UA 3700		0	10.000-	0	0	0	0

Investitionsprogramm 2024 - Modell 1 Haushaltsplan 2024						Beträge in EUR	
Einzelplan des Vermögenshaushaltes							
Einzelplan: 4 Soziale Sicherung							
Gr	Gruppierung/Bezeichnung	Ergebnis 2022	Ansatz 2023	Ansatz 2024	2025	FPL-werte 2026	2027
Unterabschnitt: 4310 Soziale Sicherung							
9400	A u s g a b e n						
9420	Soziale Sicherung - Hochbaum.	0	10.000	257.000	0	0	0
	Baunebenkosten	14.280	7.000	30.000	0	0	0
	Ausgaben UA 4310	14.280	17.000	287.000	0	0	0
	A b g l e i c h UA						
	Einnahmen	0	0	0	0	0	0
	Ausgaben	14.280	17.000	287.000	0	0	0
	Abgleich UA 4310	14.280-	17.000-	287.000-	0	0	0
Unterabschnitt: 4600 Einrichtungen der Jugendarbeit							
9320	A u s g a b e n						
9350	Gründerwerb	0	0	0	0	0	0
9400	Erwerb von beweglichen Sachen des Anlagevermögens	0	0	0	0	0	0
9420	Hochbaumaßnahmen Kosten der Gebäude	4.332	16.000	31.000	15.000	15.000	15.000
	Baunebenkosten	0	0	0	0	0	0
	Ausgaben UA 4600	4.332	16.000	31.000	15.000	15.000	15.000
	A b g l e i c h UA						
	Einnahmen	0	0	0	0	0	0
	Ausgaben	4.332	16.000	31.000	15.000	15.000	15.000
	Abgleich UA 4600	4.332-	16.000-	31.000-	15.000-	15.000-	15.000-
Unterabschnitt: 4640 Tageseinrichtungen für Kinder							
9320	A u s g a b e n						
9350	Erwerb von Grundstücken u.ä.	0	0	40.000	0	0	0
9400	Erwerb von beweglichen Sachen des Anlagevermögens	0	0	20.000	0	0	0
9420	Hochbaumaßnahmen Kosten der Gebäude	0	1.200.000	1.700.000	1.600.000	1.975.000	0
	Baunebenkosten	83	272.000	312.000	340.000	365.000	0
	Ausgaben UA 4640	83	1.472.000	2.072.000	1.940.000	2.340.000	0
	A b g l e i c h UA						
	Einnahmen	0	0	0	0	0	0
	Ausgaben	83	1.472.000	2.072.000	1.940.000	2.340.000	0
	Abgleich UA 4640	83-	1.472.000-	2.072.000-	1.940.000-	2.340.000-	0

Investitionsprogramm 2024 - Modell 1 Haushaltsplan 2024 Einzelplan des Vermögenshaushaltes						Beträge in EUR	
Einzelplan: 5 Gesundheit, Sport und Erholung							
Gr	Gruppierung/Bezeichnung	Ergebnis 2022	Ansatz 2023	Ansatz 2024	2025	FPL-Werte 2026	2027
Unterabschnitt: 5500 Förderung des Sports							
9870	A u s g a b e n Förderung für Baumaßnahmen der Sportvereine	0	0	10.000	0	0	0
	Ausgaben UA 5500	0	0	10.000	0	0	0
	A b g l e i c h UA						
	Einnahmen	0	0	0	0	0	0
	Ausgaben	0	0	10.000	0	0	0
	Abgleich UA 5500	0	0	10.000-	0	0	0
Unterabschnitt: 5600 Eigene Sportstätten							
9320	A u s g a b e n Erwerb von Grundstücken u.ä.	0	0	0	0	0	0
9400	Hochbaumaßnahmen Kosten der Gebäude	4.661	30.000	30.000	10.000	10.000	85.000
9420	Baunebenkosten	0	0	0	0	0	10.000
	Ausgaben UA 5600	4.661	30.000	30.000	10.000	10.000	95.000
	A b g l e i c h UA						
	Einnahmen	0	0	0	0	0	0
	Ausgaben	4.661	30.000	30.000	10.000	10.000	95.000
	Abgleich UA 5600	4.661-	30.000-	30.000-	10.000-	10.000-	95.000-

Investitionsprogramm 2024 - Modell 1 Haushaltsplan 2024 Einzelplan des Vermögenshaushaltes						Beträge in EUR	
Einzelplan: 6 Bau- und Wohnungswesen, Verkehr							
Gr	Gruppierung/Bezeichnung	Ergebnis 2022	Ansatz 2023	Ansatz 2024	2025	FPL-werte 2026	2027
Unterabschnitt: 6100 Bau- und Wohnungswesen, Verkehr							
9350	A u s g a b e n Erwerb von beweglichen Sachen des Anlagevermögens	0	0	0	0	0	0
9420	Baunebenkosten	0	40.000	20.000	0	0	0
9880	Investitionszuschüsse an übrige Bereiche	32.500	20.000	20.000	20.000	20.000	20.000
Ausgaben UA 6100		32.500	60.000	40.000	20.000	20.000	20.000
A b g l e i c h UA							
Einnahmen		0	0	0	0	0	0
Ausgaben		32.500	60.000	40.000	20.000	20.000	20.000
Abgleich UA 6100		32.500-	60.000-	40.000-	20.000-	20.000-	20.000-
Unterabschnitt: 6300 Gemeindestraßen							
9320	A u s g a b e n Erwerb von Grundstücken u.ä.	286	45.000	35.000	0	0	0
9350	Erwerb von beweglichen Sachen des Anlagevermögens	5.900	130.000	280.000	30.000	30.000	30.000
9400	Hochbaumaßnahmen Kosten der Gebäude	11.016	15.000	15.000	0	20.000	0
9420	Baunebenkosten	21.659	80.000	139.000	0	0	0
9500	Tiefbaumaßnahmen und ähnliches	854.299	378.000	619.000	844.000	20.000	140.000
9810	Rückzahlung v. Zuschüssen	0	0	0	0	0	0
Ausgaben UA 6300		893.161	648.000	1.088.000	874.000	70.000	170.000
A b g l e i c h UA							
Einnahmen		0	0	0	0	0	0
Ausgaben		893.161	648.000	1.088.000	874.000	70.000	170.000
Abgleich UA 6300		893.161-	648.000-	1.088.000-	874.000-	70.000-	170.000-
Unterabschnitt: 6700 Straßenbeleuchtung							
9600	A u s g a b e n Betriebsanlagen	22.687	95.000	179.000	15.000	15.000	15.000
Ausgaben UA 6700		22.687	95.000	179.000	15.000	15.000	15.000
A b g l e i c h UA							
Einnahmen		0	0	0	0	0	0
Ausgaben		22.687	95.000	179.000	15.000	15.000	15.000
Abgleich UA 6700		22.687-	95.000-	179.000-	15.000-	15.000-	15.000-
Unterabschnitt: 6900 Bau- und Wohnungswesen, Verkehr							
9420	A u s g a b e n Baunebenkosten BM Bachläufe	14.875	32.000	5.000	0	0	0
9500	Tiefbaumaßnahmen	0	10.000	15.000	0	0	0
Ausgaben UA 6900		14.875	42.000	20.000	0	0	0

Investitionsprogramm 2024 - Modell 1 Haushaltsplan 2024 Einzelplan des Vermögenshaushaltes						Beträge in EUR	
Einzelplan: 6 Bau- und Wohnungswesen, Verkehr							
Gr	Gruppierung/Bezeichnung	Ergebnis 2022	Ansatz 2023	Ansatz 2024	2025	FPL-Werte 2026	2027
	A b g l e i c h UA						
	Einnahmen	0	0	0	0	0	0
	Ausgaben	14.875	42.000	20.000	0	0	0
	Abgleich UA 6900	14.875-	42.000-	20.000-	0	0	0



Investitionsprogramm 2024 - Modell 1 Haushaltsplan 2024 Einzelplan des Vermögenshaushaltes						Beträge in EUR	
Einzelplan: 7 Öffentliche Einrichtungen, Wirtschaftsförderung							
Gr	Gruppierung/Bezeichnung	Ergebnis 2022	Ansatz 2023	Ansatz 2024	2025	FPL-werte 2026	2027
Unterabschnitt: 7000 Abwasserbeseitigung							
A u s g a b e n							
9320	Erwerb von Grundstücken für Kanalbaumaßnahmen	0	0	0	0	0	0
9420	Baunebenkosten	21.483	92.000	78.000	0	0	0
9500	Tiefbaumaßnahmen und ähnliches	95.000	178.000	640.000	375.000	25.000	25.000
9510	Tiefbaumassnahmen Hausanschl.	0	2.000	2.000	2.000	2.000	2.000
9830	Investitionszuschüsse an Zweckverbände u. dgl.	144-	0	0	0	0	0
Ausgaben UA 7000		116.339	272.000	720.000	377.000	27.000	27.000
A b g l e i c h UA							
Einnahmen		0	0	0	0	0	0
Ausgaben		116.339	272.000	720.000	377.000	27.000	27.000
Abgleich UA 7000		116.339-	272.000-	720.000-	377.000-	27.000-	27.000-
Unterabschnitt: 7200 Abfallbeseitigung							
A u s g a b e n							
9420	Baunebenkosten	0	0	0	0	0	0
9500	Tiefbaumaßnahmen und ähnliches	0	0	0	0	0	200.000
Ausgaben UA 7200		0	0	0	0	0	200.000
A b g l e i c h UA							
Einnahmen		0	0	0	0	0	0
Ausgaben		0	0	0	0	0	200.000
Abgleich UA 7200		0	0	0	0	0	200.000-
Unterabschnitt: 7500 Bestattungswesen							
A u s g a b e n							
9320	Erwerb von Grundstücken u.ä.	0	0	0	0	0	0
9350	Erwerb von beweglichen Sachen des Anlagevermögens	0	1.000	5.000	1.000	1.000	1.000
9400	Hochbaumaßnahmen Kosten der Gebäude	0	50.000	60.000	0	20.000	20.000
9420	Baunebenkosten	19.474	45.000	45.000	8.000	8.000	8.000
9500	Tiefbaumaßnahmen und ähnliches	0	200.000	397.000	50.000	50.000	50.000
Ausgaben UA 7500		19.474	296.000	507.000	59.000	79.000	79.000
A b g l e i c h UA							
Einnahmen		0	0	0	0	0	0
Ausgaben		19.474	296.000	507.000	59.000	79.000	79.000
Abgleich UA 7500		19.474-	296.000-	507.000-	59.000-	79.000-	79.000-
Unterabschnitt: 7640 Mehrzweckhallen -Spessarthalle							
A u s g a b e n							
9320	Erwerb von Grundstücken u.ä.	0	0	0	0	0	0
9350	Erwerb von beweglichen Sachen des Anlagevermögens	0	1.000	1.000	1.000	1.000	1.000
9400	Hochbaumaßnahmen Kosten der Gebäude	0	30.000	35.000	0	0	0

Investitionsprogramm 2024 - Modell 1 Haushaltsplan 2024 Einzelplan des Vermögenshaushaltes							Beträge in EUR	
Einzelplan: 7 Öffentliche Einrichtungen, Wirtschaftsförderung								
Gr	Gruppierung/Bezeichnung	Ergebnis 2022	Ansatz 2023	Ansatz 2024	2025	FPL-werte 2026	2027	
9420	Baunebenkosten	0	0	0	0	0	0	0
	Ausgaben UA 7640	0	31.000	36.000	1.000	1.000	1.000	1.000
	A b g l e i c h UA							
	Einnahmen	0	0	0	0	0	0	0
	Ausgaben	0	31.000	36.000	1.000	1.000	1.000	1.000
	Abgleich UA 7640	0	31.000-	36.000-	1.000-	1.000-	1.000-	1.000-
Unterabschnitt: 7900 Fremdenverkehr, sonstige Förderung von Wirtschaft und Verkehr								
9400	A u s g a b e n Hochbaumaßnahmen Kosten der Gebäude	0	0	0	0	0	0	0
9500	Tiefbaumaßnahmen und ähnliches	0	0	0	0	0	0	0
	Ausgaben UA 7900	0	0	0	0	0	0	0
	A b g l e i c h UA							
	Einnahmen	0	0	0	0	0	0	0
	Ausgaben	0	0	0	0	0	0	0
	Abgleich UA 7900	0	0	0	0	0	0	0

Investitionsprogramm 2024 - Modell 1 Haushaltsplan 2024 Einzelplan des Vermögenshaushaltes						Beträge in EUR	
Einzelplan: 8 wirtsch. Unternehmen, Allg. Grund- u. Sonderverm.							
Gr	Gruppierung/Bezeichnung	Ergebnis 2022	Ansatz 2023	Ansatz 2024	2025	FPL-werte 2026	2027
Unterabschnitt: 8101 Photovoltaikanlagen							
9400	A u s g a b e n Hochbaumaßnahmen	0	0	0	0	0	0
	Ausgaben UA 8101	0	0	0	0	0	0
	A b g l e i c h UA						
	Einnahmen	0	0	0	0	0	0
	Ausgaben	0	0	0	0	0	0
	Abgleich UA 8101	0	0	0	0	0	0
Unterabschnitt: 8130 Gasversorgung							
9500	A u s g a b e n Tiefbaumaßnahmen und ähnliches	0	0	0	0	0	0
	Ausgaben UA 8130	0	0	0	0	0	0
	A b g l e i c h UA						
	Einnahmen	0	0	0	0	0	0
	Ausgaben	0	0	0	0	0	0
	Abgleich UA 8130	0	0	0	0	0	0
Unterabschnitt: 8150 Wasserversorgung							
9350	A u s g a b e n Erwerb von beweglichen Sachen des Anlagevermögens	0	8.000	0	0	0	0
9420	Baunebenkosten	8.530	12.000	30.000	0	0	0
9500	Tiefbaumaßnahmen und ähnliches	60.707	294.000	357.000	200.000	0	0
9510	Tiefbaumassnahmen Hausanschl.	4.009	2.000	2.000	2.000	2.000	2.000
9830	Investitionszuschüsse an Zweckverbände u. dgl.	0	0	0	0	0	0
	Ausgaben UA 8150	73.246	316.000	389.000	202.000	2.000	2.000
	A b g l e i c h UA						
	Einnahmen	0	0	0	0	0	0
	Ausgaben	73.246	316.000	389.000	202.000	2.000	2.000
	Abgleich UA 8150	73.246-	316.000-	389.000-	202.000-	2.000-	2.000-
Unterabschnitt: 8180 Breitbandversorgung							
9420	A u s g a b e n Baunebenkosten	0	0	0	0	0	0
9500	Tiefbaumaßnahmen und ähnliches	44.294	13.000	34.000	0	0	0
	Ausgaben UA 8180	44.294	13.000	34.000	0	0	0

Investitionsprogramm 2024 - Modell 1 Haushaltsplan 2024 Einzelplan des Vermögenshaushaltes						Beträge in EUR	
Einzelplan: 8 wirtsch. Unternehmen, Allg. Grund- u. Sonderverm.							
Gr	Gruppierung/Bezeichnung	Ergebnis 2022	Ansatz 2023	Ansatz 2024	2025	FPL-werte 2026	2027
	A b g l e i c h UA						
	Einnahmen	0	0	0	0	0	0
	Ausgaben	44.294	13.000	34.000	0	0	0
	Abgleich UA 8180	44.294-	13.000-	34.000-	0	0	0
Unterabschnitt: 8550 Forstwirtschaftliche Unternehmen							
	A u s g a b e n						
9350	Erwerb von beweglichen Sachen des Anlagevermögens	0	0	0	0	0	0
9500	Tiefbaumaßnahmen und ähnliches	0	0	0	0	0	0
	Ausgaben UA 8550	0	0	0	0	0	0
	A b g l e i c h UA						
	Einnahmen	0	0	0	0	0	0
	Ausgaben	0	0	0	0	0	0
	Abgleich UA 8550	0	0	0	0	0	0
Unterabschnitt: 8800 Allgemeines Grundvermögen							
	A u s g a b e n						
9320	Erwerb von Grundstücken u.ä.	30.182	95.000	222.000	20.000	20.000	20.000
9400	Hochbaumaßnahmen Kosten der Gebäude	183.711	125.000	50.000	0	0	0
9420	Baunebenkosten	0	0	0	0	0	0
9500	Allgem. Grundvermögen Tiefbaumaßnahmen	4.676	27.000	195.000	0	0	0
	Ausgaben UA 8800	218.569	247.000	467.000	20.000	20.000	20.000
	A b g l e i c h UA						
	Einnahmen	0	0	0	0	0	0
	Ausgaben	218.569	247.000	467.000	20.000	20.000	20.000
	Abgleich UA 8800	218.569-	247.000-	467.000-	20.000-	20.000-	20.000-

Investitionsprogramm 2024 - Modell 1 Haushaltsplan 2024						Beträge in EUR	
Einzelplan des Vermögenshaushaltes							
Einzelplan: 9 Allg. Finanzwirtschaft							
Gr	Gruppierung/Bezeichnung	Ergebnis 2022	Ansatz 2023	Ansatz 2024	2025	FPL-Werte 2026	2027
Unterabschnitt: 9100 Sonstige allgemeine Finanzwirtschaft							
9870	A u s g a b e n Investitionszuschüsse an private Unternehmen	0	0	0	0	0	0
	Ausgaben UA 9100	0	0	0	0	0	0
	A b g l e i c h UA						
	Einnahmen	0	0	0	0	0	0
	Ausgaben	0	0	0	0	0	0
	Abgleich UA 9100	0	0	0	0	0	0

Investitionsprogramm 2024 - Modell 1 Haushaltsplan 2024 Einzelpläne des Vermögenshaushaltes					Beträge in EUR	
	Ergebnis 2022	Ansatz 2023	Ansatz 2024	2025	FPL-werte 2026	2027
G e s a m t a b g l e i c h (Einzelplan 0 )						
Einnahmen	0	0	0	0	0	0
Ausgaben	8.281	169.000	182.000	237.000	207.000	7.000
Gesamtabgleich	8.281-	169.000-	182.000-	237.000-	207.000-	7.000-
G e s a m t a b g l e i c h (Einzelplan 1 )						
Einnahmen	0	0	0	0	0	0
Ausgaben	128.359	360.000	488.000	170.000	60.000	260.000
Gesamtabgleich	128.359-	360.000-	488.000-	170.000-	60.000-	260.000-
G e s a m t a b g l e i c h (Einzelplan 2 )						
Einnahmen	0	0	0	0	0	0
Ausgaben	16.058	17.000	17.000	17.000	17.000	17.000
Gesamtabgleich	16.058-	17.000-	17.000-	17.000-	17.000-	17.000-
G e s a m t a b g l e i c h (Einzelplan 3 )						
Einnahmen	0	0	0	0	0	0
Ausgaben	22.154	628.000	627.000	10.000	10.000	10.000
Gesamtabgleich	22.154-	628.000-	627.000-	10.000-	10.000-	10.000-
G e s a m t a b g l e i c h (Einzelplan 4 )						
Einnahmen	0	0	0	0	0	0
Ausgaben	18.695	1.505.000	2.390.000	1.955.000	2.355.000	15.000
Gesamtabgleich	18.695-	1.505.000-	2.390.000-	1.955.000-	2.355.000-	15.000-
G e s a m t a b g l e i c h (Einzelplan 5 )						
Einnahmen	0	0	0	0	0	0
Ausgaben	4.661	30.000	40.000	10.000	10.000	95.000
Gesamtabgleich	4.661-	30.000-	40.000-	10.000-	10.000-	95.000-
G e s a m t a b g l e i c h (Einzelplan 6 )						
Einnahmen	0	0	0	0	0	0
Ausgaben	963.223	845.000	1.327.000	909.000	105.000	205.000
Gesamtabgleich	963.223-	845.000-	1.327.000-	909.000-	105.000-	205.000-
G e s a m t a b g l e i c h (Einzelplan 7 )						
Einnahmen	0	0	0	0	0	0
Ausgaben	135.813	599.000	1.263.000	437.000	107.000	307.000
Gesamtabgleich	135.813-	599.000-	1.263.000-	437.000-	107.000-	307.000-
G e s a m t a b g l e i c h (Einzelplan 8 )						
Einnahmen	0	0	0	0	0	0
Ausgaben	336.110	576.000	890.000	222.000	22.000	22.000
Gesamtabgleich	336.110-	576.000-	890.000-	222.000-	22.000-	22.000-

Investitionsprogramm 2024 - Modell 1 Haushaltsplan 2024 Einzelpläne des Vermögenshaushaltes					Beträge in EUR	
	Ergebnis 2022	Ansatz 2023	Ansatz 2024	2025	FPL-werte 2026	2027
Gesamtabgleich (Einzelplan 9)						
Einnahmen	0	0	0	0	0	0
Ausgaben	0	0	0	0	0	0
Gesamtabgleich	0	0	0	0	0	0

